



RECIBO

202235763



ENTE FISCALIZADO: Municipio ADMINISTRACIÓN: 2021-2024
RECIBIMOS DEL C. Lourdes Francisca Mendoza Hernández
CARGO: Presidenta Municipal Constitucional
PROCEDENCIA: 15/05 San José Miahuatlán, Puebla

DESCRIPCIÓN DE LA DOCUMENTACIÓN:

TIPO DE DOCUMENTO	AÑO	MES	MEDIOS DE ALMACENAMIENTO	NÚM. DE LEGAJOS
29 Programa Presupuestario Inicial	2022	Diciembre	Disco(s): -1- CD/DVD	1

Observaciones :

CUATRO VECES HEROICA PUEBLA DE ZARAGOZA, 20 DE OCTUBRE DE 2022

Módulo: 7 Tehuacán

Recibido en: Oficinas A.S.E.

"TRANSPARENCIA Y CERO CORRUPCIÓN, COMO VALORES MÁXIMOS"



CLAVE: 15-05

ASUNTO: ENTREGA DE PROGRAMA PRESUPUESTARIO 2022

C.P. AMANDA GOMEZ NAVA
AUDITORA SUPERIOR DEL ESTADO DE PUEBLA.
PRESENTE.

LA QUE SUSCRIBE **C. LOURDES FRANCISCA MENDOZA HERNANDEZ, PRESIDENTA MUNICIPAL DE SAN JOSE MIAHUATLAN PUEBLA**, POR MEDIO DE LA PRESENTE ENVÍO UN CORDIAL SALUDO Y EN CUMPLIMIENTO A LO DISPUESTO POR LOS ARTÍCULOS: 26, APARTADO A, 116, FRACCIÓN II, PÁRRAFO SEXTO Y 134, PRIMERO Y SEGUNDO PÁRRAFO, DE LA CONSTITUCIÓN POLÍTICA DE LOS ESTADOS UNIDOS MEXICANOS; : 31, 103, 107, PRIMERO, SEGUNDO, CUARTO, QUINTO PÁRRAFOS, 108, PRIMERO Y SEGUNDO PÁRRAFO, 113 Y 114, DE LA CONSTITUCIÓN POLÍTICA DEL ESTADO LIBRE Y SOBERANO DE PUEBLA; 1, 2, 3, FRACCIONES II, III, VII, VIII, IX, X, XI, XIII, XV, XVI, XVIII, XIX, XX, XXI, XXII, 5, FRACCIONES II Y IV, 6, FRACCIONES V, VI, VII, IX, X, 9, 11, 12, 16, 17, 18, 21, 22, 23, 24, 25, 27, FRACCIÓN II, 28 FRACCIÓN II, 31, 35, 37, 38, 40, 41, 42, 43, 44, 45, 46, 47, 48, 49, 58, 61, 62, 63, 64, 65, 68, 69, 70, 71, 73, 74, 75, 76, 77, 78, 79 Y 80, DE LA LEY DE PLANEACIÓN PARA EL DESARROLLO DEL ESTADO DE PUEBLA; 1, 2, 5, 9, 12, 16, 131, 132, 133 Y 136, DE LA LEY DE PRESUPUESTO Y GASTO PÚBLICO RESPONSABLE DEL ESTADO DE PUEBLA; 1, 2, FRACCIÓN III, 3, 4, FRACCIONES II, V, VII, VIII, XII, XIII, XX Y XXI, 6, 7, 9, 10, PÁRRAFO TERCERO, 15, 27, 30, 31, 32, 33, FRACCIONES IV, IX, XI, XII, XVII, XXIII, XXXIX Y XLVI, 43, 54, FRACCIONES I, IV, V, VI, IX, INCISO A) Y 130, FRACCIONES IV, V Y VII, DE LA LEY DE RENDICIÓN DE CUENTAS Y FISCALIZACIÓN DEL ESTADO DE PUEBLA Y; DEMÁS DISPOSICIONES LEGALES APLICABLES (AYUNTAMIENTOS, EOAPAS Y PARAMUNICIPALES); REMITO A USTED EL **ENTREGA DE PROGRAMA PRESUPUESTARIO 2022, CONTENIDA EN UN LEGAJO Y UN CD.**

LA INFORMACION ANTERIOR FUE REVISADA Y APROBADA MEDIANTE ACTA DE ACUERDO DE CABILDO DE **FECHA 01 DE SEPTIEMBRE DE 2022**, MISMA QUE SE ADJUNTA AL PRESENTE EN COPIA CERTIFICADA.

SIN MÁS POR EL MOMENTO QUEDO DE USTED COMO SU ATENTA Y SEGURO SERVIDORA.

SAN JOSE MIAHUATLAN, PUEBLA A 20 DE OCTUBRE DE 2022.

PRESIDENTA
MUNICIPAL DE
SAN JOSÉ MIAHUATLÁN
C. LOURDES FRANCISCA MENDOZA HERNANDEZ
PRESIDENTA MUNICIPAL



CLAVE: 15/05
 ENTIDAD FISCALIZADA: San José Miahuatlán
 AÑO: 2022

FECHA DE APROBACIÓN: 28-12-2021
 HOJA: 1 DE: 4

PROGRAMA PRESUPUESTARIO

Nombre del Programa	SALUD PÚBLICA	
Unidad(es) Responsable(s)	REGIDURÍA DE SALUD	
Costo Total del Programa	\$157,030.75	
Fuente de Financiamiento	RECURSOS PROPIOS	PARTICIPACIONES
Monto Específico	\$19,873.07	\$137,157.68

CLASIFICACIÓN FUNCIONAL DEL GASTO	
CLASIFICACIÓN	CONCEPTO
Finalidad	2. Desarrollo social
Función	2.3. Salud
Subfunción	2.3.1 Prestación de Servicios de Salud a la Comunidad
Sub/Subfunción	

DATOS DE VINCULACIÓN AL PLAN ESTATAL DE DESARROLLO	
4. Disminución de las Desigualdades	
DATOS DE VINCULACIÓN AL PLAN MUNICIPAL DE DESARROLLO (EJES, ESTRATEGIAS U OBJETIVOS GENERALES)	
Eje II. Seguridad para la armonía.	
NIVEL INMEDIATO INFERIOR (OBJETIVO O LINEA ESTRATEGICA)	
Salud para Todos.	
DATOS DE VINCULACIÓN A OBJETIVOS DE DESARROLLO SOSTENIBLE	
3. Garantizar una vida sana y promover el bienestar para todos en todas las edades.	

RESUMEN NARRATIVO: CONTRIBUIR EN EL CIUDADANO DE LA SALUD PÚBLICA BRINDANDO UNA ATENCIÓN DE CALIDAD EN LAS CAMPAÑAS DE SALUD Y VACUNACIÓN.

Indicador					
NOMBRE	PROMEDIO DE POBLACIÓN QUE SE ATIENDE EN CADA CAMPAÑA DE SALUD REALIZADA				
ORGANIZACIÓN A MEDIR	Eficiencia	FRECUENCIA DE MEDICIÓN	SEMESTRAL	MÉTODO DE CÁLCULO	V1A/2=
TIPO DE INDICADOR	Gestión	TIPO DE FÓRMULA	Promedio	COMPORTAMIENTO DEL INDICADOR HACIA LA META	Regular
	LINEA BASE			META DEL INDICADOR	
	650	2021		57	
	VALOR	AÑO			

PROGRAMADO		CALENDARIO - PROGRAMADO												TOTAL	META PROGRAMADA EN EL AÑO	
VARIABLES	NOMBRE	UNIDAD DE MEDIDA	ENE	FEB	MAR	ABR	MAY	JUN	JUL	AGO	SEP	OCT	NOV	DIC		
VARIABLE 1	POBLACION DEL MUNICIPIO QUE SE ATIENDE EN LAS CAMPAÑAS DE SALUD Y VACUNACIÓN	PERSONAS	PROGRAMADO VARIABLE 1	650	650	650	650	650	650	650	650	650	650	650	7999	418.33
VARIABLE 2	CAMPAÑAS DE SALUD REALIZADAS	CAMPAÑAS	PROGRAMADO VARIABLE 2	2	2	3	3	2		3		2		2	19	

CUMPLIMIENTO FINAL																
--------------------	--	--	--	--	--	--	--	--	--	--	--	--	--	--	--	--

Explicaciones y causas de las variaciones al cumplimiento de la programación. ¿Por qué no se cumplió o por que se supera considerablemente la programación?

PROPÓSITO: LA POBLACIÓN DESAN JOSE MIAHUATLAN CUENTA CON ATENCIÓN MEDICA DE CALIDAD Y EVITAN EL DETERIORO DE SU SALUD ACUDIENDO A CONSULTA EN EL CENTRO DE SALUD

Indicador					
NOMBRE	PORCENTAJE DE LA POBLACIÓN QUE ACUDE AL CENTRO DE SALUD PARA CONSULTA MEDICA				
ORGANIZACIÓN A MEDIR	Eficiencia	FRECUENCIA DE MEDICIÓN	SEMESTRAL	MÉTODO DE CÁLCULO	V1A/2*100=
TIPO DE INDICADOR	Gestión	TIPO DE FÓRMULA	Porcentaje	COMPORTAMIENTO DEL INDICADOR HACIA LA META	Regular
	LINEA BASE			META DEL INDICADOR	
	35	2021		50.0	
	VALOR	AÑO			

PROGRAMADO		CALENDARIO - PROGRAMADO												TOTAL	META PROGRAMADA EN EL AÑO	
VARIABLES	NOMBRE	UNIDAD DE MEDIDA	ENE	FEB	MAR	ABR	MAY	JUN	JUL	AGO	SEP	OCT	NOV	DIC		
VARIABLE 1	CONSULTAS MEDICAS OTORGADAS EN LA CASA DE SALUD DEL MUNICIPIO	CONSULTAS	PROGRAMADO VARIABLE 1	15	15	15	15	15	15	15	15	15	15	15	188	1.29%
VARIABLE 2	POBLACION TOTAL DEL MUNICIPIO	PERSONAS	PROGRAMADO VARIABLE 2	14618											14618	



CLAVE: 15/05
 ENTIDAD FISCALIZADA: San José Miahuatán
 AÑO: 2022

FECHA DE APROBACIÓN: 28-12-2021
 HOJA: 1 DE: 4

PROGRAMA PRESUPUESTARIO

Nombre del Programa: SALUD PÚBLICA
 Unidad(es) Responsable(s): REGIDURÍA DE SALUD
 Costo Total del Programa: \$157,030.75

VARIABLES	NOMBRE	UNIDAD DE MEDIDA	CALENDARIO - PROGRAMADO												TOTAL	SEÑALADO ALCANZADO EN EL AÑO		
			ENE	FEB	MAR	ABR	MAY	JUN	JUL	AGO	SEP	OCT	NOV	DIC				
VARIABLE 1	CONSULTAS MEDICAS OTORGADAS EN LA CASA DE SALUD DEL MUNICIPIO	CONSULTAS	REALIZADO VARIABLE 1															=VALOR
VARIABLE 2	POBLACION TOTAL DEL MUNICIPIO	PERSONAS	REALIZADO VARIABLE 2															

CUMPLIMIENTO FINAL

Explicaciones y causas de las variaciones al cumplimiento de la programación. ¿Por qué no se cumplió o por qué se superó considerablemente lo programado?

COMPONENTES

COMPONENTE 1 RESUMEN NARRATIVO: PROMOCIÓN DEL CUIDADO DE LA SALUD EN CAMPAÑAS DE VACUNACIÓN, SALUD BUCAL Y ATENCIÓN A MASCOTAS

Indicador

NOMBRE	PROMEDIO DE PERSONAS QUE PARTICIPAN EN LAS CAMPAÑAS DE SALUD DEL MUNICIPIO DE SAN JOSÉ MIAHUATÁN	
DIRECCIÓN A MEDIR	Eficiencia	FRECUENCIA DE MEDICIÓN: SEMESTRAL
MÉTODO DE CÁLCULO	V1/V2=	
TIPO DE INDICADOR	Gestión	TIPO DE PÉNSULA: Promedio
COMPORTEAMIENTO DEL INDICADOR HACIA LA META	Ascendente	
LÍNEA BASE	2021	
VALOR	AÑO	

VARIABLES	NOMBRE	UNIDAD DE MEDIDA	CALENDARIO - PROGRAMADO												TOTAL	META PROGRAMADA EN EL AÑO		
			ENE	FEB	MAR	ABR	MAY	JUN	JUL	AGO	SEP	OCT	NOV	DIC				
VARIABLE 1	POBLACION DEL MUNICIPIO QUE SE ATIENDE EN LAS CAMPAÑAS DE SALUD Y VACUNACIÓN	PERSONAS	PROGRAMADO VARIABLE 1	650	650	650	650	650	650	650	650	650	650	650	650	650	7800	418.53
VARIABLE 2	CAMPAÑAS DE SALUD REALIZADAS	CAMPAÑAS	PROGRAMADO VARIABLE 2	2	2	3	3	2		3		2		2		19		

VARIABLES	NOMBRE	UNIDAD DE MEDIDA	CALENDARIO - PROGRAMADO												TOTAL	SEÑALADO ALCANZADO EN EL AÑO		
			ENE	FEB	MAR	ABR	MAY	JUN	JUL	AGO	SEP	OCT	NOV	DIC				
VARIABLE 1	POBLACION DEL MUNICIPIO QUE SE ATIENDE EN LAS CAMPAÑAS DE SALUD Y VACUNACIÓN	PERSONAS	REALIZADO VARIABLE 1															=VALOR
VARIABLE 2	CAMPAÑAS DE SALUD REALIZADAS	CAMPAÑAS	REALIZADO VARIABLE 2															

CUMPLIMIENTO FINAL

Explicaciones y causas de las variaciones al cumplimiento de la programación. ¿Por qué no se cumplió o por qué se superó considerablemente lo programado?

COMPONENTE 2 RESUMEN NARRATIVO: POTABILIZACIÓN DEL AGUA PARA EL CONSUMO HUMANO REALIZADA

Indicador

NOMBRE	PROMEDIO DEL USO HIPOCLORITO DE SODIO POR MES EN LA BOMBA DE AGUA POTABLE	
DIRECCIÓN A MEDIR	Economía	FRECUENCIA DE MEDICIÓN: SEMESTRAL
MÉTODO DE CÁLCULO	V1/V2=	
TIPO DE INDICADOR	Gestión	TIPO DE PÉNSULA: Promedio
COMPORTEAMIENTO DEL INDICADOR HACIA LA META	Regular	
LÍNEA BASE	2021	
VALOR	AÑO	

VARIABLES	NOMBRE	UNIDAD DE MEDIDA	CALENDARIO - PROGRAMADO												TOTAL	META PROGRAMADA EN EL AÑO	
			ENE	FEB	MAR	ABR	MAY	JUN	JUL	AGO	SEP	OCT	NOV	DIC			
VARIABLE 1	LITROS DE HIPOCLORITO COMPRADOS	LITROS	PROGRAMADO VARIABLE 1	95	95	95	95	95	95	95	95	95	95	95	95	1140	578.89
VARIABLE 2	BOMBAS DE AGUA POTABLE EN EL MUNICIPIO	BOMBAS	PROGRAMADO VARIABLE 2	2												2	

VARIABLES	NOMBRE	UNIDAD DE MEDIDA	CALENDARIO - PROGRAMADO												TOTAL	SEÑALADO ALCANZADO EN EL AÑO		
			ENE	FEB	MAR	ABR	MAY	JUN	JUL	AGO	SEP	OCT	NOV	DIC				
VARIABLE 1	LITROS DE HIPOCLORITO COMPRADOS	LITROS	REALIZADO VARIABLE 1															=VALOR
VARIABLE 2	BOMBAS DE AGUA POTABLE EN EL MUNICIPIO	BOMBAS	REALIZADO VARIABLE 2															

CUMPLIMIENTO FINAL

Explicaciones y causas de las variaciones al cumplimiento de la programación. ¿Por qué no se cumplió o por qué se superó considerablemente lo programado?

COMPONENTE 3 RESUMEN NARRATIVO

Indicador

NOMBRE	
--------	--



CLAVE: 15/05
 ENTIDAD FISCALIZADA: San José Miahuatán
 AÑO: 2022

FECHA DE APROBACIÓN: 28-12-2021
 HOJA: 1 DE 4

PROGRAMA PRESUPUESTARIO

Nombre del Programa: SALUD PÚBLICA
 Unidad(es) Responsable(s): REGIDURIA DE SALUD
 Costo Total del Programa: \$157,030.75

DIRECCIÓN A MEDIR	FRECUENCIA DE MEDICIÓN	MÉTODO DE CÁLCULO
TIPO DE INDICADOR	TIPO DE FÓRMULA	COMPORTAMIENTO DEL INDICADOR FRENTE A LA META
LÍNEA BASE		META DEL INDICADOR

VARIABLES	NOMBRE	UNIDAD DE MEDIDA	CALENDARIO - PROGRAMADO												TOTAL	META PROGRAMADA EN EL AÑO		
			ENE	FEB	MAR	ABR	MAY	JUN	JUL	AGO	SEP	OCT	NOV	DIC				
VARIABLE 1			PROGRAMADO VARIABLE 1															FALSO
VARIABLE 2			PROGRAMADO VARIABLE 2															

VARIABLES	NOMBRE	UNIDAD DE MEDIDA	CALENDARIO - REALIZADO												TOTAL	REALIZADO ALCANZADO EN EL AÑO		
			ENE	FEB	MAR	ABR	MAY	JUN	JUL	AGO	SEP	OCT	NOV	DIC				
VARIABLE 1			REALIZADO VARIABLE 1															FALSO
VARIABLE 2			REALIZADO VARIABLE 2															

CUMPLIMIENTO FINAL:
 Explicaciones y causas de las variaciones al cumplimiento de la programación, ¿Por qué no se cumple o por que se supera considerablemente lo programado?

COMPONENTE 4: RESUMEN NARRATIVO

Indicador

NOMBRE	
DIRECCIÓN A MEDIR	FRECUENCIA DE MEDICIÓN
TIPO DE INDICADOR	TIPO DE FÓRMULA
LÍNEA BASE	
META DEL INDICADOR	

VARIABLES	NOMBRE	UNIDAD DE MEDIDA	CALENDARIO - PROGRAMADO												TOTAL	META PROGRAMADA EN EL AÑO		
			ENE	FEB	MAR	ABR	MAY	JUN	JUL	AGO	SEP	OCT	NOV	DIC				
VARIABLE 1			PROGRAMADO VARIABLE 1															FALSO
VARIABLE 2			PROGRAMADO VARIABLE 2															

VARIABLES	NOMBRE	UNIDAD DE MEDIDA	CALENDARIO - REALIZADO												TOTAL	PROCENTAJE PROGRAMADO EN EL AÑO		
			ENE	FEB	MAR	ABR	MAY	JUN	JUL	AGO	SEP	OCT	NOV	DIC				
VARIABLE 1			REALIZADO VARIABLE 1															FALSO
VARIABLE 2			REALIZADO VARIABLE 2															

CUMPLIMIENTO FINAL:
 Explicaciones y causas de las variaciones al cumplimiento de la programación, ¿Por qué no se cumple o por que se supera considerablemente lo programado?

COMPONENTE 6: RESUMEN NARRATIVO

Indicador

NOMBRE	
DIRECCIÓN A MEDIR	FRECUENCIA DE MEDICIÓN
TIPO DE INDICADOR	TIPO DE FÓRMULA
LÍNEA BASE	
META DEL INDICADOR	

VARIABLES	NOMBRE	UNIDAD DE MEDIDA	CALENDARIO - PROGRAMADO												TOTAL	META PROGRAMADA EN EL AÑO		
			ENE	FEB	MAR	ABR	MAY	JUN	JUL	AGO	SEP	OCT	NOV	DIC				
VARIABLE 1			PROGRAMADO VARIABLE 1															FALSO
VARIABLE 2			PROGRAMADO VARIABLE 2															

VARIABLES	NOMBRE	UNIDAD DE MEDIDA	CALENDARIO - REALIZADO												TOTAL	PROCENTAJE PROGRAMADO EN EL AÑO		
			ENE	FEB	MAR	ABR	MAY	JUN	JUL	AGO	SEP	OCT	NOV	DIC				
VARIABLE 1			REALIZADO VARIABLE 1															FALSO
VARIABLE 2			REALIZADO VARIABLE 2															

CUMPLIMIENTO FINAL:
 Explicaciones y causas de las variaciones al cumplimiento de la programación, ¿Por qué no se cumple o por que se supera considerablemente lo programado?



CLAVE: 15/05
 ENTIDAD FISCALIZADA: San José Michauatlán
 AÑO: 2022

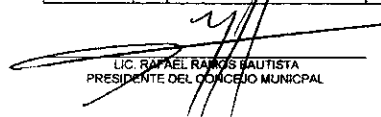
FECHA DE APROBACIÓN
 26-12-2021
 HOJA: 1 DE: 4


PROGRAMA PRESUPUESTARIO


Nombre del Programa: SALUD PÚBLICA
 Unidad(es) Responsable(s): REGIDURÍA DE SALUD
 Costo Total del Programa: \$157,030.75

ACTIVIDADES

COMPONENTE	Descripción	UNIDAD DE MEDIDA	CALENDARIO												TOTAL	PORCENTAJE DE CUMPLIMIENTO DE LA ACTIVIDAD				
			PROGRAMADO / REALIZADO	ENE	FEB	MAR	ABR	MAY	JUN	JUL	AGO	SEP	OCT	NOV			DIC			
C1	1 PAGO DE PORFOMONIOS, PRINTS DE BANDAS, IMPRESIÓN DE LOMAS TRÍPTICOS Y FOLLETOS PARA USO CAMPAÑAS DE SALUD	PAGOS	PROGRAMADO	1	1	1	1	1	1	1	1	1	1	1	1	1	1	12	8%	
			REALIZADO																0	
	2 COMPRA DE MATERIAL MEDICO Y MEDICAMENTOS QUE SE UTILIZA EN LAS DIFERENTES CAMPAÑAS	COMPRAS	PROGRAMADO	1							1								2	8%
			REALIZADO																0	
	3 OTORGAMIENTO DE APOYOS ECONÓMICOS PARA EL MANTENIMIENTO DEL CENTRO DE SALUD	APOYOS	PROGRAMADO	1			1												2	8%
			REALIZADO																0	
			PROGRAMADO															0		
			REALIZADO															0		
			PROGRAMADO															0		
			REALIZADO															0		
C2	1 CONTROL DE FISCALIZADO PARA POTABILIZAR EL AGUA PARA EL CONSUMO HUMANO Y SANITIZAR ESPACIOS PÚBLICOS	COMPRAS	PROGRAMADO	1	1	1	1	1	1	1	1	1	1	1	1	1	1	12	8%	
			REALIZADO																0	
	2 PAGO POR MANTENIMIENTO DE POZOS DE AGUA POTABLE DEL MUNICIPIO	PAGOS	PROGRAMADO				1				1							2	8%	
			REALIZADO															0		
				PROGRAMADO														0		
				REALIZADO														0		
			PROGRAMADO														0			
			REALIZADO														0			
C3			PROGRAMADO														0			
			REALIZADO														0			
			PROGRAMADO														0			
			REALIZADO														0			
			PROGRAMADO														0			
			REALIZADO														0			
C4			PROGRAMADO														0			
			REALIZADO														0			
			PROGRAMADO														0			
			REALIZADO														0			
			PROGRAMADO														0			
			REALIZADO														0			
C5			PROGRAMADO														0			
			REALIZADO														0			
			PROGRAMADO														0			
			REALIZADO														0			
			PROGRAMADO														0			
			REALIZADO														0			

 LIC. RAFAEL RAMOS BAUTISTA
 PRESIDENTE DEL CONCEJO MUNICIPAL

 C. JORGE MENDE PINEDA
 TESORERO DEL CONCEJO MUNICIPAL

 C. REYNALDO ARGENTI MARTÍNEZ
 CONTRALOR DEL CONCEJO MUNICIPAL



CLAVE: 15/05
 ENTIDAD FISCALIZADA: San José Miahuatán
 AÑO: 2022

FECHA DE APROBACIÓN: 28-12-2021
 HOJA: 1 DE: 4

PROGRAMA PRESUPUESTARIO

Nombre del Programa: TRANSFERENCIAS ANUALES
 Unidad(es) Responsable(s): SINDICO MUNICIPAL
 Costo Total del Programa: \$1,626,532.42

VARIABLES	NOMBRE	UNIDAD DE MEDIDA	CALENDARIO - PROGRAMADO												TOTAL	RESULTADO ALCANZADO EN EL AÑO	
			REALIZADO	ENE	FEB	MAR	ABR	MAY	JUN	JUL	AGO	SEP	OCT	NOV			DIC
VARIABLE 1	Nº DE APOYOS OTORGADOS	COMUNIDAD ES	REALIZADO VARIABLE 1														
VARIABLE 2	NÚMERO DE COMUNIDADES PERTENECIENTES AL MUNICIPIO	APOYOS	REALIZADO VARIABLE 2														

CUMPLIMIENTO FINAL

Explicaciones y causas de las variaciones al cumplimiento de la programación. ¿Por qué no se cumplió o por qué se superó considerablemente lo programado?

COMPONENTES

COMPONENTE 1 RESUMEN NARRATIVO: APOYOS ECONÓMICOS A ESCUELAS DE EDUCACIÓN BÁSICA OTORGADOS

Indicador

NOMBRE	PORCENTAJE DE APOYOS ECONÓMICOS OTORGADOS A CADA ESCUELA	
ORIENTACIÓN A MEDIR	Eficiencia	FRECUENCIA DE MEDICIÓN SEMESTRAL
TIPO DE INDICADOR	Estratégico	TIPO DE FÓRMULA Promedio
MÉTODO DE CÁLCULO	V1/V2=	
COMPORTAMIENTO DEL INDICADOR HACIA LA META	Regular	
LÍNEA BASE	0	META DEL INDICADOR 2.00
VALOR	2021	AÑO

PROGRAMADO

VARIABLES	NOMBRE	UNIDAD DE MEDIDA	CALENDARIO - PROGRAMADO												TOTAL	META PROGRAMADA EN EL AÑO	
			PROGRAMADO	ENE	FEB	MAR	ABR	MAY	JUN	JUL	AGO	SEP	OCT	NOV			DIC
VARIABLE 1	APOYOS ECONÓMICOS OTORGADOS	APOYOS	PROGRAMADO VARIABLE 1	4			4	4	10			5		4	4		4
VARIABLE 2	Nº DE ESCUELAS QUE HAY EN EL MUNICIPIO	ESCUELAS	PROGRAMADO VARIABLE 2	22													22

CUMPLIMIENTO FINAL

Explicaciones y causas de las variaciones al cumplimiento de la programación. ¿Por qué no se cumplió o por qué se superó considerablemente lo programado?

COMPONENTE 2 RESUMEN NARRATIVO: LAS JUNTAS E INSPECTORIAS AUXILIARES Y DIF MUNICIPAL RECIBEN SU PARTICIPACIÓN EN TIEMPO Y FORMA

Indicador

NOMBRE	PORCENTAJE DE COMUNIDADES QUE RECIBEN A TIEMPO SU PARTICIPACIÓN	
ORIENTACIÓN A MEDIR	Eficiencia	FRECUENCIA DE MEDICIÓN SEMESTRAL
TIPO DE INDICADOR	Estratégico	TIPO DE FÓRMULA Porcentaje
MÉTODO DE CÁLCULO	V1/V2*100=	
COMPORTAMIENTO DEL INDICADOR HACIA LA META	Regular	
LÍNEA BASE	90	META DEL INDICADOR 100.0
VALOR	2021	AÑO

PROGRAMADO

VARIABLES	NOMBRE	UNIDAD DE MEDIDA	CALENDARIO - PROGRAMADO												TOTAL	META PROGRAMADA EN EL AÑO	
			PROGRAMADO	ENE	FEB	MAR	ABR	MAY	JUN	JUL	AGO	SEP	OCT	NOV			DIC
VARIABLE 1	Nº DE COMUNIDADES QUE RECIBEN SU PARTICIPACIÓN EN EL MISMO MES	COMUNIDAD ES	PROGRAMADO VARIABLE 1	5	5	5	5	5	5	5	5	5	5	5	5	5	55
VARIABLE 2	Nº DE COMUNIDADES PERTENECIENTES AL MUNICIPIO	COMUNIDAD ES	PROGRAMADO VARIABLE 2	5	5	5	5	5	5	5	5	5	5	5	5	5	55


CUMPLIMIENTO FINAL

Explicaciones y causas de las variaciones al cumplimiento de la programación. ¿Por qué no se cumplió o por qué se superó considerablemente lo programado?

COMPONENTE 3 RESUMEN NARRATIVO

Indicador

NOMBRE	
--------	--



CLAVE: 15/05
 ENTIDAD FISCALIZADA: San José Miahuatlán
 AÑO: 2022

FECHA DE APROBACIÓN: 28-12-2021
 HOJA: 1 DE: 4

PROGRAMA PRESUPUESTARIO

Nombre del Programa: TRANSFERENCIAS ANUALES
 Unidad(es) Responsable(s): SINDICO MUNICIPAL
 Costo Total del Programa: \$1,626,532.42

DIMENSIÓN A MEDIR	FRECUENCIA DE MEDICIÓN	MÉTODO DE CÁLCULO
TIPO DE INDICADOR	TIPO DE FÓRMULA	COMPORTAMIENTO DEL INDICADOR HACIA LA META
LÍNEA BASE		META DEL INDICADOR

VARIABLES	NOMBRE	UNIDAD DE MEDIDA	CALENDARIO - PROGRAMADO												TOTAL	META PROGRAMADA EN EL AÑO		
			ENE	FEB	MAR	ABR	MAY	JUN	JUL	AGO	SEP	OCT	NOV	DIC				
VARIABLE 1			PROGRAMADO VARIABLE 1															FALSO
VARIABLE 2			PROGRAMADO VARIABLE 2															

VARIABLES	NOMBRE	UNIDAD DE MEDIDA	CALENDARIO - REALIZADO												TOTAL	RESULTADO ALCANZADO EN EL AÑO		
			ENE	FEB	MAR	ABR	MAY	JUN	JUL	AGO	SEP	OCT	NOV	DIC				
VARIABLE 1			REALIZADO VARIABLE 1															FALSO
VARIABLE 2			REALIZADO VARIABLE 2															

CUMPLIMIENTO FINAL

Explicaciones y causas de las variaciones al cumplimiento de la programación, ¿Por qué no se cumplió o por qué se superó considerablemente lo programado?

COMPONENTE 4 RESUMEN NARRATIVO

Indicador

NOMBRE	
DIMENSIÓN A MEDIR	FRECUENCIA DE MEDICIÓN
TIPO DE INDICADOR	TIPO DE FÓRMULA
LÍNEA BASE	
META DEL INDICADOR	

VARIABLES	NOMBRE	UNIDAD DE MEDIDA	CALENDARIO - PROGRAMADO												TOTAL	META PROGRAMADA EN EL AÑO		
			ENE	FEB	MAR	ABR	MAY	JUN	JUL	AGO	SEP	OCT	NOV	DIC				
VARIABLE 1			PROGRAMADO VARIABLE 1															FALSO
VARIABLE 2			PROGRAMADO VARIABLE 2															

VARIABLES	NOMBRE	UNIDAD DE MEDIDA	CALENDARIO - REALIZADO												TOTAL	PORCENTAJE PROGRAMADO EN EL AÑO		
			ENE	FEB	MAR	ABR	MAY	JUN	JUL	AGO	SEP	OCT	NOV	DIC				
VARIABLE 1			REALIZADO VARIABLE 1															FALSO
VARIABLE 2			REALIZADO VARIABLE 2															

CUMPLIMIENTO FINAL

Explicaciones y causas de las variaciones al cumplimiento de la programación, ¿Por qué no se cumplió o por qué se superó considerablemente lo programado?

COMPONENTE 5 RESUMEN NARRATIVO

Indicador

NOMBRE	
DIMENSIÓN A MEDIR	FRECUENCIA DE MEDICIÓN
TIPO DE INDICADOR	TIPO DE FÓRMULA
LÍNEA BASE	
META DEL INDICADOR	

VARIABLES	NOMBRE	UNIDAD DE MEDIDA	CALENDARIO - PROGRAMADO												TOTAL	META PROGRAMADA EN EL AÑO		
			ENE	FEB	MAR	ABR	MAY	JUN	JUL	AGO	SEP	OCT	NOV	DIC				
VARIABLE 1			PROGRAMADO VARIABLE 1															FALSO
VARIABLE 2			PROGRAMADO VARIABLE 2															

VARIABLES	NOMBRE	UNIDAD DE MEDIDA	CALENDARIO - REALIZADO												TOTAL	PORCENTAJE PROGRAMADO EN EL AÑO		
			ENE	FEB	MAR	ABR	MAY	JUN	JUL	AGO	SEP	OCT	NOV	DIC				
VARIABLE 1			REALIZADO VARIABLE 1															FALSO
VARIABLE 2			REALIZADO VARIABLE 2															

CUMPLIMIENTO FINAL

Explicaciones y causas de las variaciones al cumplimiento de la programación, ¿Por qué no se cumplió o por qué se superó considerablemente lo programado?



CLAVE: 15/05
 ENTIDAD FISCALIZADA: San José Miahuatlán
 AÑO: 2022

FECHA DE APROBACIÓN
 28-12-2021

HOJA: 1 DE: 4

PROGRAMA PRESUPUESTARIO

Nombre del Programa: TRANSFERENCIAS ANUALES
 Unidad(es) Responsable(s): SINDICO MUNICIPAL
 Costo Total del Programa: \$1,626,532.42

ACTIVIDADES

COMPONENTE	DESCRIPCIÓN	UNIDAD DE MEDIDA	PROGRAMADO / REALIZADO	CALENDARIO												TOTAL	PORCENTAJE DE CUMPLIMIENTO DE LA ACTIVIDAD		
				ENE	FEB	MAR	ABR	MAY	JUN	JUL	AGO	SEP	OCT	NOV	DIC				
C1	1 PAGO AL PERSONAL ENCARGADO DEL AREA DE EDUCACION Y QUE LABORA EN EL DF MUNICIPAL	QUINCENAS	PROGRAMADO	2	2	2	2	2	2	2	2	2	2	2	2	2	2	24	9%
			REALIZADO	0	0	0	0	0	0	0	0	0	0	0	0	0	0	0	
	2 APOYOS ECONOMICOS O EN ESPECIE OTORGADOS A LAS ESCUELAS	APOYOS	PROGRAMADO	4	4	4	4	10	10	4	4	4	4	4	4	4	4	64	9%
			REALIZADO	0	0	0	0	0	0	0	0	0	0	0	0	0	0	0	
			PROGRAMADO	0	0	0	0	0	0	0	0	0	0	0	0	0	0	0	
C2	1 APOYOS ECONOMICOS OTORGADOS PARA EVENTOS CULTURALES O ACTIVIDADES DE MEJORA EN LA INFRAESTRUCTURA	APOYOS	PROGRAMADO	2	2	2	2	2	2	2	2	2	2	2	2	2	24	0%	
			REALIZADO	0	0	0	0	0	0	0	0	0	0	0	0	0	0		0
	2 ENTREGA DE PARTICIPACIONES A LAS JUNTAS AUXILIARES	PARTICIPACIONES ENTREGADAS	PROGRAMADO	4	4	4	4	4	4	4	4	4	4	4	4	4	4	48	0%
			REALIZADO	0	0	0	0	0	0	0	0	0	0	0	0	0	0	0	
			PROGRAMADO	0	0	0	0	0	0	0	0	0	0	0	0	0	0	0	
C3	1		PROGRAMADO	0	0	0	0	0	0	0	0	0	0	0	0	0	0	0%	
			REALIZADO	0	0	0	0	0	0	0	0	0	0	0	0	0	0		0
	2		PROGRAMADO	0	0	0	0	0	0	0	0	0	0	0	0	0	0	0	0%
			REALIZADO	0	0	0	0	0	0	0	0	0	0	0	0	0	0	0	
			PROGRAMADO	0	0	0	0	0	0	0	0	0	0	0	0	0	0	0	
C4	1		PROGRAMADO	0	0	0	0	0	0	0	0	0	0	0	0	0	0	0%	
			REALIZADO	0	0	0	0	0	0	0	0	0	0	0	0	0	0		0
	2		PROGRAMADO	0	0	0	0	0	0	0	0	0	0	0	0	0	0	0	0%
			REALIZADO	0	0	0	0	0	0	0	0	0	0	0	0	0	0	0	
			PROGRAMADO	0	0	0	0	0	0	0	0	0	0	0	0	0	0	0	
C5	1		PROGRAMADO	0	0	0	0	0	0	0	0	0	0	0	0	0	0	0%	
			REALIZADO	0	0	0	0	0	0	0	0	0	0	0	0	0	0		0
	2		PROGRAMADO	0	0	0	0	0	0	0	0	0	0	0	0	0	0	0	0%
			REALIZADO	0	0	0	0	0	0	0	0	0	0	0	0	0	0	0	
			PROGRAMADO	0	0	0	0	0	0	0	0	0	0	0	0	0	0	0	

[Signature]
 LIC. RAFAEL RAMOS BAUTISTA
 PRESIDENTE DEL CONCEJO MUNICIPAL

[Signature]
 C. JORGE MENDEZ PINEDA
 TESORERO DEL CONCEJO MUNICIPAL

[Signature]
 C. REYNALDO ARGENS MARTINEZ
 CONTRALOR DEL CONCEJO MUNICIPAL



CLAVE: 15/D5
 ENTIDAD FISCALIZADA: San José Miahuatlán
 AÑO: 2022

FECHA DE APROBACIÓN
 28-12-2021
 HOJA: 1 DE: 4

PROGRAMA PRESUPUESTARIO

Nombre del Programa: ECOLOGÍA Y SERVICIOS PÚBLICOS
 Unidad(oes) Responsable(s): REGIDURÍA DE ECOLOGÍA
 Costo Total del Programa: \$3,633,174.67

REALIZADO

VARIABLES	NOMBRE	UNIDAD DE MEDIDA	CALENDARIO - PROGRAMADO												TOTAL	RESULTADO ALCANZADO EN EL AÑO	
			ENE	FEB	MAR	ABR	MAY	JUN	JUL	AGO	SEP	OCT	NOV	DIC			
VARIABLE 1	TONELADAS DE BASURA RECOLECTADAS POR MES	TONELADAS	REALIZADO VARIABLE 1														
VARIABLE 2	Nº DE COMUNIDADES PERTENECIENTES AL MUNICIPIO	COMUNIDADES	REALIZADO VARIABLE 2														

CUMPLIMIENTO FINAL

Explicaciones y causas de las variaciones al cumplimiento de la programación. ¿Por qué no se cumplió o por qué se superó considerablemente lo programado?

COMPONENTES

COMPONENTE 1
 RESUMEN NARRATIVO: SERVICIO DE RECOLECCIÓN DE BASURA OPTIMIZADO Y OPERANDO

Indicador

NOMBRE	PORCENTAJE DE FAMILIAS QUE UTILIZA EL SERVICIO DE RECOLECCIÓN DE BASURA	
DESCRIPCIÓN A MEDIR	Eficiencia	FRECUENCIA DE MEDICIÓN: SEMESTRAL
TIPO DE INDICADOR	Estratégico	TIPO DE FÓRMULA: Porcentaje
	MÉTODO DE CÁLCULO: $V1/V2 * 100 =$	COMPORTEAMIENTO DEL INDICADOR FRENTE A LA META: Ascendente
	LINEA BASE: 45	META DEL INDICADOR: 70
	VALOR: 2021	AÑO

PROGRAMADO

VARIABLES	NOMBRE	UNIDAD DE MEDIDA	CALENDARIO - PROGRAMADO												TOTAL	META PROGRAMADA EN EL AÑO	
			ENE	FEB	MAR	ABR	MAY	JUN	JUL	AGO	SEP	OCT	NOV	DIC			
VARIABLE 1	Nº VIVIENDAS QUE UTILIZAN EL SERVICIO DE RECOLECCIÓN DE BASURA	VIVIENDAS	PROGRAMADO VARIABLE 1	1423			248		188		374		253				2482
VARIABLE 2	TOTAL DE VIVIENDAS EN EL MUNICIPIO	VIVIENDAS	PROGRAMADO VARIABLE 2												3531		3531

REALIZADO

VARIABLES	NOMBRE	UNIDAD DE MEDIDA	CALENDARIO - PROGRAMADO												TOTAL	RESULTADO ALCANZADO EN EL AÑO	
			ENE	FEB	MAR	ABR	MAY	JUN	JUL	AGO	SEP	OCT	NOV	DIC			
VARIABLE 1	Nº VIVIENDAS QUE UTILIZAN EL SERVICIO DE RECOLECCIÓN DE BASURA	VIVIENDAS	REALIZADO VARIABLE 1														
VARIABLE 2	TOTAL DE VIVIENDAS EN EL MUNICIPIO	VIVIENDAS	REALIZADO VARIABLE 2														

CUMPLIMIENTO FINAL

Explicaciones y causas de las variaciones al cumplimiento de la programación. ¿Por qué no se cumplió o por qué se superó considerablemente lo programado?

COMPONENTE 2
 RESUMEN NARRATIVO: CAMPAÑAS DE REFORESTACIÓN EN ESPACIOS PÚBLICOS REALIZADAS

Indicador

NOMBRE	PROMEDIO DE ÁRBOLES PLANTADOS POR MES	
DESCRIPCIÓN A MEDIR	Eficiencia	FRECUENCIA DE MEDICIÓN: SEMESTRAL
TIPO DE INDICADOR	Estratégico	TIPO DE FÓRMULA: Promedio
	MÉTODO DE CÁLCULO: $V1/V2 =$	COMPORTEAMIENTO DEL INDICADOR FRENTE A LA META: Regular
	LINEA BASE: 2021	META DEL INDICADOR
	VALOR: AÑO	

PROGRAMADO

VARIABLES	NOMBRE	UNIDAD DE MEDIDA	CALENDARIO - PROGRAMADO												TOTAL	META PROGRAMADA EN EL AÑO	
			ENE	FEB	MAR	ABR	MAY	JUN	JUL	AGO	SEP	OCT	NOV	DIC			
VARIABLE 1	Nº DE ÁRBOLES PLANTADOS	ÁRBOLES	PROGRAMADO VARIABLE 1	300				150					300				600
VARIABLE 2	MESES DEL AÑO	MESES	PROGRAMADO VARIABLE 2	12													12

REALIZADO

VARIABLES	NOMBRE	UNIDAD DE MEDIDA	CALENDARIO - PROGRAMADO												TOTAL	RESULTADO ALCANZADO EN EL AÑO	
			ENE	FEB	MAR	ABR	MAY	JUN	JUL	AGO	SEP	OCT	NOV	DIC			
VARIABLE 1	Nº DE ÁRBOLES PLANTADOS	ÁRBOLES	REALIZADO VARIABLE 1														
VARIABLE 2	MESES DEL AÑO	MESES	REALIZADO VARIABLE 2														

CUMPLIMIENTO FINAL

Explicaciones y causas de las variaciones al cumplimiento de la programación. ¿Por qué no se cumplió o por qué se superó considerablemente lo programado?

COMPONENTE 3
 RESUMEN NARRATIVO: REHABILITACIÓN DE ALUMBRADO PÚBLICO EN CALLES Y PARQUES DEL MUNICIPIO OPERANDO

Indicador

NOMBRE	Porcentaje de luminarias activas del alumbrado público	
--------	--	--



CLAVE: 15/05
 ENTIDAD FISCALIZADA: San José Miahuatlán
 AÑO: 2022

FECHA DE APROBACIÓN
 28-12-2021
 HOJA: 1 DE: 4

PROGRAMA PRESUPUESTARIO

Nombre del Programa: ECOLOGIA Y SERVICIOS PÚBLICOS
 Unidad(es) Responsable(s): REGIDURÍA DE ECOLOGIA
 Costo Total del Programa: \$3,633,174.67

DESIGNACIÓN A MEDIR	Economía	FRECUENCIA DE MEDICIÓN	SEMESTRAL	MÉTODO DE CÁLCULO	VIA/2*100=
TIPO DE INDICADOR	Gestión	TIPO DE FÓRMULA	Porcentaje	COMPORTAMIENTO DEL INDICADOR HACIA LA META	Ascendente
LÍNEA BASE			META DEL INDICADOR		
VALOR: 45			AÑO: 2021		
			75		

VARIABLES	NOMBRE	UNIDAD DE MEDIDA	CALENDARIO - PROGRAMADO												TOTAL	META PROGRAMADA EN EL AÑO		
			ENE	FEB	MAR	ABR	MAY	JUN	JUL	AGO	SEP	OCT	NOV	DIC				
VARIABLE 1	Nº de luminarias activas del alumbrado público	LUMINARIAS	PROGRAMADO VARIABLE 1	210	210	210	210	210	210	210	210	210	210	210	210	210	2520	75.37%
VARIABLE 2	Nº total de luminarias de alumbrado público existentes en total en el municipio	LUMINARIAS	PROGRAMADO VARIABLE 2	279	279	279	279	279	279	279	279	279	279	279	279	279	3348	

VARIABLES	NOMBRE	UNIDAD DE MEDIDA	CALENDARIO - PROGRAMADO												TOTAL	PROG. REALIZADO EN EL AÑO		
			ENE	FEB	MAR	ABR	MAY	JUN	JUL	AGO	SEP	OCT	NOV	DIC				
VARIABLE 1	Nº de luminarias activas del alumbrado público	LUMINARIAS	REALIZADO VARIABLE 1															(VALOR)
VARIABLE 2	Nº total de luminarias de alumbrado público existentes en total en el municipio	LUMINARIAS	REALIZADO VARIABLE 2															

CUMPLIMIENTO FINAL

Explicaciones y causas de las variaciones al cumplimiento de la programación, ¿Por qué no se cumple o por qué se supera considerablemente lo programado?

COMPONENTE 4 RESUMEN NARRATIVO

Indicador

NOMBRE	
DESIGNACIÓN A MEDIR	FRECUENCIA DE MEDICIÓN
TIPO DE INDICADOR	TIPO DE FÓRMULA
LÍNEA BASE	
META DEL INDICADOR	
VALOR	AÑO

VARIABLES	NOMBRE	UNIDAD DE MEDIDA	CALENDARIO - PROGRAMADO												TOTAL	META PROGRAMADA EN EL AÑO		
			ENE	FEB	MAR	ABR	MAY	JUN	JUL	AGO	SEP	OCT	NOV	DIC				
VARIABLE 1			PROGRAMADO VARIABLE 1															FALSO
VARIABLE 2			PROGRAMADO VARIABLE 2															

REALIZADO

VARIABLES	NOMBRE	UNIDAD DE MEDIDA	CALENDARIO - PROGRAMADO												TOTAL	PROG. REALIZADO EN EL AÑO		
			ENE	FEB	MAR	ABR	MAY	JUN	JUL	AGO	SEP	OCT	NOV	DIC				
VARIABLE 1			REALIZADO VARIABLE 1															FALSO
VARIABLE 2			REALIZADO VARIABLE 2															

CUMPLIMIENTO FINAL

Explicaciones y causas de las variaciones al cumplimiento de la programación, ¿Por qué no se cumple o por qué se supera considerablemente lo programado?

COMPONENTE 6 RESUMEN NARRATIVO

Indicador

NOMBRE	
DESIGNACIÓN A MEDIR	FRECUENCIA DE MEDICIÓN
TIPO DE INDICADOR	TIPO DE FÓRMULA
LÍNEA BASE	
META DEL INDICADOR	
VALOR	AÑO


VARIABLES	NOMBRE	UNIDAD DE MEDIDA	CALENDARIO - PROGRAMADO												TOTAL	META PROGRAMADA EN EL AÑO		
			ENE	FEB	MAR	ABR	MAY	JUN	JUL	AGO	SEP	OCT	NOV	DIC				
VARIABLE 1			PROGRAMADO VARIABLE 1															FALSO
VARIABLE 2			PROGRAMADO VARIABLE 2															

REALIZADO

VARIABLES	NOMBRE	UNIDAD DE MEDIDA	CALENDARIO - PROGRAMADO												TOTAL	PROG. REALIZADO EN EL AÑO		
			ENE	FEB	MAR	ABR	MAY	JUN	JUL	AGO	SEP	OCT	NOV	DIC				
VARIABLE 1			REALIZADO VARIABLE 1															FALSO
VARIABLE 2			REALIZADO VARIABLE 2															

CUMPLIMIENTO FINAL

Explicaciones y causas de las variaciones al cumplimiento de la programación, ¿Por qué no se cumple o por qué se supera considerablemente lo programado?



CLAVE: 15/05
 ENTIDAD FISCALIZADA: San José Miahuatlán
 AÑO: 2022

FECHA DE APROBACIÓN
 28-12-2021
 HOJA: 1 DE: 4

PROGRAMA PRESUPUESTARIO

Nombre del Programa: ECOLOGÍA Y SERVICIOS PÚBLICOS
 Unidad(es) Responsable(s): REGIDURÍA DE ECOLOGÍA
 Costo Total del Programa: \$3,633,174.67

ACTIVIDADES

COMPONENTE	DESCRIPCIÓN	UNIDAD DE MEDIDA	PROGRAMADO / REALIZADO	CALENDARIO												TOTAL	PORCENTAJE DE CUMPLIMIENTO DE LA ACTIVIDAD	
				ENE	FEB	MAR	ABR	MAY	JUN	JUL	AGO	SEP	OCT	NOV	DIC			
C1	1 PAGO DEL PERSONAL DEL AREA DE ECOLOGIA Y SERVICIOS MUNICIPALES	CUINCENAS	PROGRAMADO	1	1	1	1	1	1	1	1	1	1	1	1	1	12	0%
			REALIZADO	0	0	0	0	0	0	0	0	0	0	0	0	0	0	
	2 PAGO DE DIESEL PARA EL CARRRO RECOLECTOR DE BASURA	PAGOS	PROGRAMADO	1	1	1	1	1	1	1	1	1	1	1	1	1	12	0%
			REALIZADO	0	0	0	0	0	0	0	0	0	0	0	0	0	0	
	3 MANTENIMIENTO MECANICO AL CARRRO RECOLECTOR DE BASURA	MANTENIMIENTOS	PROGRAMADO	1			1			1			1				4	0%
REALIZADO			0	0	0	0	0	0	0	0	0	0	0	0	0	0		
4 PAGO POR MANEJO DE DESECHOS SOLIDOS (DEPOSITO DE BASURA)	PAGOS	PROGRAMADO	1	1	1	1	1	1	1	1	1	1	1	1	1	12	0%	
		REALIZADO	0	0	0	0	0	0	0	0	0	0	0	0	0	0		
5 PAGO POR EXPLOTACION DE AGUAS NACIONALES Y DESCARGA DE AGUAS NEGRAS	PAGOS	PROGRAMADO	1			1			1			1				4	0%	
		REALIZADO	0	0	0	0	0	0	0	0	0	0	0	0	0	0		
C2	1 COMPRA DE ARBOLES, FLORES Y PLANTAS DE ORNATO	COMPRAS	PROGRAMADO		1			1					1			3	0%	
			REALIZADO	0	0	0	0	0	0	0	0	0	0	0	0	0		
	2 COMPRA DE TODO TIPO DE HERRAMIENTAS DE JARDINERIA, CONSTRUCCION, ELECTRICISTA Y PLUMERIA	COMPRAS	PROGRAMADO			1				1						2	0%	
			REALIZADO	0	0	0	0	0	0	0	0	0	0	0	0	0		
	3			PROGRAMADO													0	-
REALIZADO				0	0	0	0	0	0	0	0	0	0	0	0	0		
4			PROGRAMADO													0	0%	
			REALIZADO	0	0	0	0	0	0	0	0	0	0	0	0	0		
5			PROGRAMADO													0	-	
			REALIZADO	0	0	0	0	0	0	0	0	0	0	0	0	0		
C3	1 COMPRA DE MATERIAL DE LIMPIEZA	COMPRAS	PROGRAMADO	1		1		1		1		1		1		6	0%	
			REALIZADO	0	0	0	0	0	0	0	0	0	0	0	0	0		
	2 COMPRA DE MATERIAL PARA MANTENIMIENTOS MENORES A RED DE AGUA POTABLE, ALUMBRADO PUBLICO, ALCANTARILLADO SANITARIO, ADOLESCION DE LAMPARAS PARA OMR	COMPRAS	PROGRAMADO	1		1		1		1		1		1		6	0%	
			REALIZADO	0	0	0	0	0	0	0	0	0	0	0	0	0		
	3 ADOLESCION DE LAMPARAS PARA OMR MANTENIMIENTO ALARED DE ALUMBRADO PUBLICO	COMPRAS	PROGRAMADO			1			1				1			3	0%	
REALIZADO			0	0	0	0	0	0	0	0	0	0	0	0	0			
4			PROGRAMADO													0	-	
			REALIZADO	0	0	0	0	0	0	0	0	0	0	0	0	0		
5			PROGRAMADO													0	-	
			REALIZADO	0	0	0	0	0	0	0	0	0	0	0	0	0		
C4	1		PROGRAMADO													0	-	
			REALIZADO	0	0	0	0	0	0	0	0	0	0	0	0	0		
	2			PROGRAMADO												0	-	
				REALIZADO	0	0	0	0	0	0	0	0	0	0	0	0		0
	3			PROGRAMADO												0	-	
REALIZADO				0	0	0	0	0	0	0	0	0	0	0	0	0		
4			PROGRAMADO												0	-		
			REALIZADO	0	0	0	0	0	0	0	0	0	0	0	0		0	
5			PROGRAMADO												0	-		
			REALIZADO	0	0	0	0	0	0	0	0	0	0	0	0		0	
C5	1		PROGRAMADO													0	-	
			REALIZADO	0	0	0	0	0	0	0	0	0	0	0	0	0		
	2			PROGRAMADO												0	-	
				REALIZADO	0	0	0	0	0	0	0	0	0	0	0	0		0
	3			PROGRAMADO												0	-	
REALIZADO				0	0	0	0	0	0	0	0	0	0	0	0	0		
4			PROGRAMADO												0	-		
			REALIZADO	0	0	0	0	0	0	0	0	0	0	0	0		0	
5			PROGRAMADO												0	-		
			REALIZADO	0	0	0	0	0	0	0	0	0	0	0	0		0	

[Signature]
 LIC. RAFAEL RAMOS BAUTISTA
 PRESIDENTE DEL CONCEJO MUNICIPAL

[Signature]
 C. JORGE MENDEZ PINEDA
 TESORERO DEL CONCEJO MUNICIPAL

[Signature]
 C. RAFAEL ARGENTIS MARTINEZ
 CONTRALOR DEL CONCEJO MUNICIPAL



CLAVE: 1505
 ENTIDAD FISCALIZADA: San José Milahuatán
 AÑO: 2022

FECHA DE APROBACIÓN
 28-12-2021
 HOJA: 1 DE: 4

PROGRAMA PRESUPUESTARIO

Nombre del Programa: SEGURIDAD PÚBLICA
 Unidad(es) Responsable(s): REGIDORA DE GOBERNACIÓN, JUSTICIA, SEGURIDAD PÚBLICA Y PROTECCIÓN CIVIL
 Costo Total del Programa: \$7,044,386.43

REALIZADO

VARIABLES	NOMBRE	UNIDAD DE MEDIDA	CALENDARIO - PROGRAMADO												TOTAL	RESULTADO ALCANZADO EN EL AÑO		
			ENE	FEB	MAR	ABR	MAY	JUN	JUL	AGO	SEP	OCT	NOV	DIC				
VARIABLE 1	Nº DE POLICIAS QUE APRUEBAN EL EXAMEN DE CONFIANZA	POLICIAS	REALIZADO VARIABLE 1															=VALOR:
VARIABLE 2	TOTAL DE POLICIAS QUE INTEGRAN EL BANDO DE POLICIA MUNICIPAL	POLICIAS	REALIZADO VARIABLE 2															

CUMPLIMIENTO FINAL

Explicaciones y causas de las variaciones al cumplimiento de la programación. ¿Por qué no se cumplió o por qué se superó considerablemente lo programado?

COMPONENTES

COMPONENTE 1
 RESULTADO MANEJATIVO: ELEMENTOS DE SEGURIDAD CAPACITADOS Y EN SERVICIO.

Indicador

NOMBRE	PORCENTAJE DE EQUIPO FUNCIONAL DE LA POLICIA MUNICIPAL											
DIMENSIÓN A MEDIR	Economía	FRECUENCIA DE MEDICIÓN	SEMESTRAL	MÉTODO DE CÁLCULO	VIAZ*100=							
TIPO DE INDICADOR	Gestión	TIPO DE FÓRMULA	Porcentaje	COMPORTAMIENTO DEL INDICADOR HACIA LA META	Regular							
VALOR	30	AÑO	2021	META DEL INDICADOR	70.0							

PROGRAMADO

VARIABLES	NOMBRE	UNIDAD DE MEDIDA	CALENDARIO - PROGRAMADO												TOTAL	META PROGRAMADA EN EL AÑO		
			ENE	FEB	MAR	ABR	MAY	JUN	JUL	AGO	SEP	OCT	NOV	DIC				
VARIABLE 1	Nº DE POLICIAS QUE APRUEBAN EL EXAMEN DE CONFIANZA	POLICIAS	PROGRAMADO VARIABLE 1	2		2	1		2	1					1	1	14	71.43%
VARIABLE 2	TOTAL DE POLICIAS QUE INTEGRAN EL BANDO DE POLICIA MUNICIPAL	POLICIAS	PROGRAMADO VARIABLE 2	14													14	

REALIZADO

VARIABLES	NOMBRE	UNIDAD DE MEDIDA	CALENDARIO - PROGRAMADO												TOTAL	RESULTADO ALCANZADO EN EL AÑO		
			ENE	FEB	MAR	ABR	MAY	JUN	JUL	AGO	SEP	OCT	NOV	DIC				
VARIABLE 1	Nº DE POLICIAS QUE APRUEBAN EL EXAMEN DE CONFIANZA	POLICIAS	REALIZADO VARIABLE 1															=VALOR:
VARIABLE 2	TOTAL DE POLICIAS QUE INTEGRAN EL BANDO DE POLICIA MUNICIPAL	POLICIAS	REALIZADO VARIABLE 2															

CUMPLIMIENTO FINAL

Explicaciones y causas de las variaciones al cumplimiento de la programación. ¿Por qué no se cumplió o por qué se superó considerablemente lo programado?

COMPONENTE 2
 RESULTADO MANEJATIVO: VEHÍCULOS DE PATRULLAJE OPERADO

Indicador

NOMBRE	PROMEDIO DE RONDINES DE VIGILANCIA QUE SE REALIZAN EN LOS DIFERENTES BARRIOS DEL MUNICIPIO											
DIMENSIÓN A MEDIR	Eficiencia	FRECUENCIA DE MEDICIÓN	SEMESTRAL	MÉTODO DE CÁLCULO	VIAZ=							
TIPO DE INDICADOR	Estratégico	TIPO DE FÓRMULA	Promedio	COMPORTAMIENTO DEL INDICADOR HACIA LA META	Regular							
VALOR		AÑO	2021	META DEL INDICADOR								

PROGRAMADO

VARIABLES	NOMBRE	UNIDAD DE MEDIDA	CALENDARIO - PROGRAMADO												TOTAL	META PROGRAMADA EN EL AÑO		
			ENE	FEB	MAR	ABR	MAY	JUN	JUL	AGO	SEP	OCT	NOV	DIC				
VARIABLE 1	Nº DE RONDINES REALIZADOS	RONDINES	PROGRAMADO VARIABLE 1	20	20	20	20	20	20	20	20	20	20	20	20	20	240	72.96
VARIABLE 2	Nº DE COMUNIDADES PERTENECIENTES AL MUNICIPIO	COMUNIDADES	PROGRAMADO VARIABLE 2	5													5	

REALIZADO

VARIABLES	NOMBRE	UNIDAD DE MEDIDA	CALENDARIO - PROGRAMADO												TOTAL	RESULTADO ALCANZADO EN EL AÑO		
			ENE	FEB	MAR	ABR	MAY	JUN	JUL	AGO	SEP	OCT	NOV	DIC				
VARIABLE 1	Nº DE RONDINES REALIZADOS	RONDINES	REALIZADO VARIABLE 1															=VALOR:
VARIABLE 2	Nº DE COMUNIDADES PERTENECIENTES AL MUNICIPIO	COMUNIDADES	REALIZADO VARIABLE 2															

CUMPLIMIENTO FINAL

Explicaciones y causas de las variaciones al cumplimiento de la programación. ¿Por qué no se cumplió o por qué se superó considerablemente lo programado?

COMPONENTE 3
 RESULTADO MANEJATIVO:

Indicador

NOMBRE	
--------	--



CLAVE: 15/05
 ENTIDAD FISCALIZADA: San José Miahuatán
 AÑO: 2022

FECHA DE APROBACIÓN
 28-12-2021
 HOJA: 1 DE: 4

PROGRAMA PRESUPUESTARIO

Nombre del Programa: SEGURIDAD PÚBLICA
 Unidad(es) Responsable(s): REGIDORA DE GOBERNACIÓN, JUSTICIA, SEGURIDAD PÚBLICA Y PROTECCIÓN CIVIL
 Costo Total del Programa: \$7,044,386.43

DIRECCIÓN A MEDIR	FRECUENCIA DE MEDICIÓN	MÉTODO DE CÁLCULO
TIPO DE INDICADOR	TIPO DE FÓRMULA	COMPORTAMIENTO DEL INDICADOR HACIA LA META
LÍNEA BASE		META DEL INDICADOR

VARIABLES	NOMBRE	UNIDAD DE MEDIDA	CALENDARIO - PROGRAMADO												TOTAL	META PROGRAMADA EN EL AÑO		
			ENE	FEB	MAR	ABR	MAY	JUN	JUL	AGO	SEP	OCT	NOV	DIC				
VARIABLE 1			PROGRAMADO VARIABLE 1															FALSO
VARIABLE 2			PROGRAMADO VARIABLE 2															

VARIABLES	NOMBRE	UNIDAD DE MEDIDA	CALENDARIO - PROGRAMADO												TOTAL	REALIZADO ALCIENCO EN EL AÑO		
			ENE	FEB	MAR	ABR	MAY	JUN	JUL	AGO	SEP	OCT	NOV	DIC				
VARIABLE 1			REALIZADO VARIABLE 1															FALSO
VARIABLE 2			REALIZADO VARIABLE 2															

CUMPLIMIENTO FINAL

Explicaciones y causas de las variaciones al cumplimiento de la programación, ¿Por qué no se cumplió o por qué se superó considerablemente lo programado?

COMPONENTE 4 RESUMEN NARRATIVO

Indicador

NOMBRE	
DIRECCIÓN A MEDIR	FRECUENCIA DE MEDICIÓN
TIPO DE INDICADOR	TIPO DE FÓRMULA
LÍNEA BASE	
META DEL INDICADOR	

VARIABLES	NOMBRE	UNIDAD DE MEDIDA	CALENDARIO - PROGRAMADO												TOTAL	META PROGRAMADA EN EL AÑO		
			ENE	FEB	MAR	ABR	MAY	JUN	JUL	AGO	SEP	OCT	NOV	DIC				
VARIABLE 1			PROGRAMADO VARIABLE 1															FALSO
VARIABLE 2			PROGRAMADO VARIABLE 2															

VARIABLES	NOMBRE	UNIDAD DE MEDIDA	CALENDARIO - PROGRAMADO												TOTAL	PROCENTAJE PROGRAMADO EN EL AÑO		
			ENE	FEB	MAR	ABR	MAY	JUN	JUL	AGO	SEP	OCT	NOV	DIC				
VARIABLE 1			REALIZADO VARIABLE 1															FALSO
VARIABLE 2			REALIZADO VARIABLE 2															

CUMPLIMIENTO FINAL

Explicaciones y causas de las variaciones al cumplimiento de la programación, ¿Por qué no se cumplió o por qué se superó considerablemente lo programado?

COMPONENTE 6 RESUMEN NARRATIVO

Indicador

NOMBRE	
DIRECCIÓN A MEDIR	FRECUENCIA DE MEDICIÓN
TIPO DE INDICADOR	TIPO DE FÓRMULA
LÍNEA BASE	
META DEL INDICADOR	

VARIABLES	NOMBRE	UNIDAD DE MEDIDA	CALENDARIO - PROGRAMADO												TOTAL	META PROGRAMADA EN EL AÑO		
			ENE	FEB	MAR	ABR	MAY	JUN	JUL	AGO	SEP	OCT	NOV	DIC				
VARIABLE 1			PROGRAMADO VARIABLE 1															FALSO
VARIABLE 2			PROGRAMADO VARIABLE 2															

VARIABLES	NOMBRE	UNIDAD DE MEDIDA	CALENDARIO - PROGRAMADO												TOTAL	PROCENTAJE PROGRAMADO EN EL AÑO		
			ENE	FEB	MAR	ABR	MAY	JUN	JUL	AGO	SEP	OCT	NOV	DIC				
VARIABLE 1			REALIZADO VARIABLE 1															FALSO
VARIABLE 2			REALIZADO VARIABLE 2															

CUMPLIMIENTO FINAL

Explicaciones y causas de las variaciones al cumplimiento de la programación, ¿Por qué no se cumplió o por qué se superó considerablemente lo programado?



CLAVE: 15/05
 ENTIDAD FISCALIZADA: San José Miahuatlán
 AÑO: 2022

FECHA DE APROBACIÓN
 28-12-2021

HOJA: 1 DE: 4

PROGRAMA PRESUPUESTARIO

Nombre del Programa: SEGURIDAD PÚBLICA
 Unidad(es) Responsable(s): REGIDORA DE GOBERNACIÓN, JUSTICIA, SEGURIDAD PÚBLICA Y PROTECCIÓN CIVIL
 Costo Total del Programa: \$7,044,386.43

ACTIVIDADES

COMPONENTE	DESCRIPCIÓN	UNIDAD DE MEDIDA	PROGRAMADO / REALIZADO	CALENDARIO												TOTAL	PORCENTAJE DE CUMPLIMIENTO DE LA ACTIVIDAD	
				DIC	ENE	FEB	MAR	ABR	MAY	JUN	JUL	AGO	SEP	OCT	NOV			DIC
C1	1 PAGO DE PERSONAL DEL AREA DE GOBERNACIÓN Y ELEMENTOS POLICIAOS	QUINCENAS	PROGRAMADO	2	2	2	2	2	2	2	2	2	2	2	2	2	23	8%
			REALIZADO														9	
	2 COMPRA DE UNIFORMES PARA ELEMENTOS DE LA POLICIA MUNICIPAL	COMPRAS	PROGRAMADO						1							1	2	8%
			REALIZADO														0	
	3 COMPRA O REPARACIÓN DE EQUIPO DE PROTECCIÓN Y ARMAMENTO (CHALECOS ANTIBALAS, CARTUCHOS)	COMPRAS	PROGRAMADO		1			1				1					3	8%
REALIZADO																0		
4 COMPRA Y MANTENIMIENTO DE EQUIPO DE COMUNICACIÓN Y VIDEO VIGILANCIA (RADIOS)	MANTENIMIENTOS	PROGRAMADO			1				1			1			1	4	8%	
		REALIZADO														0		
5 APORTACIÓN AL CERESO DE	PAGOS	PROGRAMADO	1				1			1			1			4	8%	
		REALIZADO														0		
C2	1 PAGO DE COMBUSTIBLE PARA LAS PATRULLAS	PAGOS	PROGRAMADO	1	1	1	1	1	1	1	1	1	1	1	1	12	8%	
			REALIZADO															0
	2 MANTENIMIENTO MECANICO DE LAS PATRULLAS	MANTENIMIENTO	PROGRAMADO	1		1		1		1		1		1		6	8%	
			REALIZADO															0
	3 COMPRA DE LLANTAS, REFACCIONES Y ACCESORIOS PARA LAS PATRULLAS	COMPRAS	PROGRAMADO	1		1		1		1		1		1		6	8%	
REALIZADO																0		
4			PROGRAMADO													0	8%	
			REALIZADO															0
5			PROGRAMADO													0	8%	
			REALIZADO															0
C3	1		PROGRAMADO													0	8%	
			REALIZADO															0
	2			PROGRAMADO												0	8%	
				REALIZADO														
	3			PROGRAMADO												0	8%	
REALIZADO																		0
4			PROGRAMADO												0	8%		
			REALIZADO															0
5			PROGRAMADO												0	8%		
			REALIZADO															0
C4	1		PROGRAMADO													0	8%	
			REALIZADO															0
	2			PROGRAMADO												0	8%	
				REALIZADO														
	3			PROGRAMADO												0	8%	
REALIZADO																		0
4			PROGRAMADO												0	8%		
			REALIZADO															0
5			PROGRAMADO												0	8%		
			REALIZADO															0
C5	1		PROGRAMADO													0	8%	
			REALIZADO															0
	2			PROGRAMADO												0	8%	
				REALIZADO														
	3			PROGRAMADO												0	8%	
REALIZADO																		0
4			PROGRAMADO												0	8%		
			REALIZADO															0
5			PROGRAMADO												0	8%		
			REALIZADO															0

[Signature]
 LIC. RAFAEL RAMOS BAUTISTA
 PRESIDENTE DEL CONCEJO MUNICIPAL

[Signature]
 C. JORGE MENDEZ PINEDA
 TESORERO DEL CONCEJO MUNICIPAL

[Signature]
 C. REYNALDO ARGENIS MARTINEZ
 CONTRALOR DEL CONCEJO MUNICIPAL



CLAVE: 15/05
 ENTIDAD FISCALIZADA: San José Miahuatán
 AÑO: 2022

FECHA DE APROBACIÓN: 28-12-2021
 HOJA: 1 DE: 4

PROGRAMA PRESUPUESTARIO

Nombre del Programa	FORTALECIMIENTO DE LA HACIENDA PUBLICA Y PATRIMONIO			
Unidad(es) Responsable(s)	REGIDOR DE HACIENDA Y PATRIMONIO MUNICIPAL			
Costo Total del Programa	\$4,051,690.40			
Fuente de Financiamiento	RECURSOS PROPIOS	PARTICIPACIONES	FORTAMUN	FISM
Monto Específico	\$106,135.31	\$3,769,863.27	\$171,417.82	\$4,274.00

CLASIFICACIÓN		CONCEPTO	
Finalidad		1. Gobierno	
Función		1.5. Asuntos financieros y hacendarios	
Subfunción		1.5.2 Asuntos Hacendarios	
Sub/Subfunción			

DATOS DE VINCULACION AL PLAN ESTATAL DE DESARROLLO
 Especial, Gobierno Democrático, Innovador y Transparente

DATOS DE VINCULACION AL PLAN MUNICIPAL DE DESARROLLO (EJES, ESTRATEGIAS U OBJETIVOS GENERALES)
 Eje 1. Gestión gubernamental.

NIVEL INMEDIATO INFERIOR (OBJETIVO O LINEA ESTRATEGICA)
 Gobierno Responsable.

DATOS DE VINCULACION A OBJETIVOS DE DESARROLLO SOSTENIBLE
 8. Promover el crecimiento económico sostenido, inclusivo y constante, el empleo pleno y productivo y el trabajo decente para todos.
 FIN.

RESUMEN NARRATIVO: INCREMENTAR LA PARTICIPACION CIUDADANA PARA MEJORAR LOS SERVICIOS QUE PROPORCIONA EL ESTADO.

Indicador			
NOMBRE	Porcentaje de personas que acuden a las oficinas de la presidencia municipal para adquirir algún servicio		
DISTRIBUCIÓN A MEDIR	Eficiencia	FRECUENCIA DE MEDICIÓN	SEMESTRAL
MÉTODO DE CÁLCULO	V1/V2*100=		
TIPO DE INDICADOR	Gestión	TIPO DE FÓRMULA	Porcentaje
COMPORTAMIENTO DEL INDICADOR HACIA LA META	Ascendente		
LINEA BASE	2021		
VALOR	4		

VARIABLES	NOMBRE	UNIDAD DE MEDIDA	CALENDARIO - PROGRAMADO												TOTAL	META PROGRAMADA EN EL AÑO		
			ENE	FEB	MAR	ABR	MAY	JUN	JUL	AGO	SEP	OCT	NOV	DIC				
VARIABLE 1	PERSONAS QUE ACUDEN A LA PRESIDENCIA A SOLICITAR ALGUN TIPO DE SERVICIO	PERSONAS	PROGRAMADO VARIABLE 1	45	45	45	45	45	45	45	45	45	45	45	45	45	540	3.85%
VARIABLE 2	POBLACION TOTAL DEL MUNICIPIO	PERSONAS	PROGRAMADO VARIABLE 2	14018													14018	

VARIABLES	NOMBRE	UNIDAD DE MEDIDA	CALENDARIO - PROGRAMADO												TOTAL	REALIZADO ACUMULADO EN EL AÑO		
			ENE	FEB	MAR	ABR	MAY	JUN	JUL	AGO	SEP	OCT	NOV	DEC				
VARIABLE 1	PERSONAS QUE ACUDEN A LA PRESIDENCIA A SOLICITAR ALGUN TIPO DE SERVICIO	PERSONAS	REALIZADO VARIABLE 1														R/VALOR	
VARIABLE 2	POBLACION TOTAL DEL MUNICIPIO	PERSONAS	REALIZADO VARIABLE 2															

EXPLICACIONES Y CAUSAS DE LAS VARIACIONES AL CUMPLIMIENTO DE LA PROGRAMACION. ¿Por qué no se cumplió o por qué se superó considerablemente lo programado?

PROPÓSITO: LOS CIUDADANOS DEL MUNICIPIO ACUDEN A LA PRESIDENCIA MUNICIPAL A REALIZAR DIFERENTES TRAMITES Y PAGOS

Indicador			
NOMBRE	Porcentaje de personas que acuden a las oficinas de la presidencia municipal para adquirir algún servicio		
DISTRIBUCIÓN A MEDIR	Eficiencia	FRECUENCIA DE MEDICIÓN	SEMESTRAL
MÉTODO DE CÁLCULO	V1/V2*100=		
TIPO DE INDICADOR	Gestión	TIPO DE FÓRMULA	Porcentaje
COMPORTAMIENTO DEL INDICADOR HACIA LA META	Ascendente		
LINEA BASE	2021		
VALOR	4		

VARIABLES	NOMBRE	UNIDAD DE MEDIDA	CALENDARIO - PROGRAMADO												TOTAL	META PROGRAMADA EN EL AÑO		
			ENE	FEB	MAR	ABR	MAY	JUN	JUL	AGO	SEP	OCT	NOV	DEC				
VARIABLE 1	PERSONAS QUE ACUDEN A LA PRESIDENCIA A SOLICITAR ALGUN TIPO DE SERVICIO	PERSONAS	PROGRAMADO VARIABLE 1	45	45	45	45	45	45	45	45	45	45	45	45	45	540	3.85%
VARIABLE 2	POBLACION TOTAL DEL MUNICIPIO	PERSONAS	PROGRAMADO VARIABLE 2	14018													14018	



CLAVE: 1505
 ENTIDAD FISCALIZADA: San José Michuatlán
 AÑO: 2022

FECHA DE APROBACIÓN
 28-12-2021
 HOJA: 1 DE: 4

PROGRAMA PRESUPUESTARIO

Nombre del Programa: FORTALECIMIENTO DE LA HACIENDA PUBLICA Y PATRIMONIO
 Unidad(es) Responsable(s): REGIDOR DE HACIENDA Y PATRIMONIO MUNICIPAL
 Costo Total del Programa: \$4,051,690.40

VARIABLES	NOMBRE	UNIDAD DE MEDIDA	CALENDARIO - PROGRAMADO												TOTAL	REALIZADO ALCANZADO EN EL AÑO	
			ENE	FEB	MAR	ABR	MAY	JUN	JUL	AGO	SEP	OCT	NOV	DIC			
VARIABLE 1	PERSONAS QUE ACCEDEN A LA PRESIDENCIA A SOLICITAR ALGUN TIPO DE SERVICIO	PERSONAS	REALIZADO VARIABLE 1														
VARIABLE 2	POBLACION TOTAL DEL MUNICIPIO	PERSONAS	REALIZADO VARIABLE 2														

CUMPLIMIENTO FINAL

Explicaciones y causas de las variaciones al cumplimiento de la programación. ¿Por qué no se cumple o por que se supera considerablemente lo programado?

COMPONENTES

COMPONENTE 1 RECURSOS INFORMATIVO: SERVICIOS DE CALIDAD POR PARTE DEL DEPARTAMENTO DE REGISTRO CIVIL OTORGADOS

Indicador

NOMBRE	PROMEDIO DE FORMATOS OFICIALES EXPENDIDOS SEGUN EL NUMERO DE SOLICITANTES					
ORIENTACION A MEDIR	Eficiencia	FRECUENCIA DE MEDICION	SEMESTRAL	METODO DE CALCULO	V1/2=	
TIPO DE INDICADOR	Estratégico	TIPO DE FORMULA	Promedio	COMPORTAMIENTO DEL INDICADOR HACIA LA META	Regular	
	LÍNEA BASE			META DEL INDICADOR		
	0	2021		0.50		
	VALOR	AÑO				

VARIABLES	NOMBRE	UNIDAD DE MEDIDA	CALENDARIO - PROGRAMADO												TOTAL	META PROGRAMADA EN EL AÑO	
			ENE	FEB	MAR	ABR	MAY	JUN	JUL	AGO	SEP	OCT	NOV	DEC			
VARIABLE 1	Nº DE FORMATOS EXPEDIDOS	ACTAS	PROGRAMADO VARIABLE 1	0	0	0	0	0	0	0	0	0	0	0	0	0	0
VARIABLE 2	Nº DE PERSONAS QUE ACCEDEN A REALIZAR ALGUN TRAMITE EN REGISTRO CIVIL	PERSONAS	PROGRAMADO VARIABLE 2	15	15	15	15	15	15	15	15	15	15	15	15	15	150

REALIZADO

VARIABLES	NOMBRE	UNIDAD DE MEDIDA	CALENDARIO - PROGRAMADO												TOTAL	REALIZADO ALCANZADO EN EL AÑO	
			ENE	FEB	MAR	ABR	MAY	JUN	JUL	AGO	SEP	OCT	NOV	DEC			
VARIABLE 1	Nº DE FORMATOS EXPEDIDOS	ACTAS	REALIZADO VARIABLE 1														
VARIABLE 2	Nº DE PERSONAS QUE ACCEDEN A REALIZAR ALGUN TRAMITE EN REGISTRO CIVIL	PERSONAS	REALIZADO VARIABLE 2														

CUMPLIMIENTO FINAL

Explicaciones y causas de las variaciones al cumplimiento de la programación. ¿Por qué no se cumple o por que se supera considerablemente lo programado?

COMPONENTE 2 RECURSOS INFORMATIVO: LOS CIUDADANOS DEL MUNICIPIO ACUDEN PUNTUALMENTE A PAGAR EL IMPUESTO PREDIAL Y AGUA POTABLE.

Indicador

NOMBRE	PORCENTAJE DE BOLETAS DE PREDIAL PAGADAS					
ORIENTACION A MEDIR	Eficiencia	FRECUENCIA DE MEDICION	SEMESTRAL	METODO DE CALCULO	V1/2*100=	
TIPO DE INDICADOR	Gestión	TIPO DE FORMULA	Porcentaje	COMPORTAMIENTO DEL INDICADOR HACIA LA META	Ascendente	
	LÍNEA BASE			META DEL INDICADOR		
	10	2021		15		
	VALOR	AÑO				

VARIABLES	NOMBRE	UNIDAD DE MEDIDA	CALENDARIO - PROGRAMADO												TOTAL	META PROGRAMADA EN EL AÑO	
			ENE	FEB	MAR	ABR	MAY	JUN	JUL	AGO	SEP	OCT	NOV	DEC			
VARIABLE 1	NUMERO DE BOLETAS DE IMPUESTO PREDIAL Y AGUA POTABLE PAGADAS	PAGOS	PROGRAMADO VARIABLE 1	45	45	45	45	45	45	45	45	45	45	45	45	45	540
VARIABLE 2	Nº DE PERSONAS INSCRITAS EN EL PADRON DE USUARIOS	PERSONAS	PROGRAMADO VARIABLE 2	3570													3570

REALIZADO

VARIABLES	NOMBRE	UNIDAD DE MEDIDA	CALENDARIO - PROGRAMADO												TOTAL	REALIZADO ALCANZADO EN EL AÑO	
			ENE	FEB	MAR	ABR	MAY	JUN	JUL	AGO	SEP	OCT	NOV	DEC			
VARIABLE 1	NUMERO DE BOLETAS DE IMPUESTO PREDIAL Y AGUA POTABLE PAGADAS	PAGOS	REALIZADO VARIABLE 1														
VARIABLE 2	Nº DE PERSONAS INSCRITAS EN EL PADRON DE USUARIOS	PERSONAS	REALIZADO VARIABLE 2														

CUMPLIMIENTO FINAL

Explicaciones y causas de las variaciones al cumplimiento de la programación. ¿Por qué no se cumple o por que se supera considerablemente lo programado?

COMPONENTE 3 RECURSOS INFORMATIVO: MANEJO EFICIENTE DE LAS CUENTAS BANCARIAS DEL MUNICIPIO

Indicador

NOMBRE	PORCENTAJE DE COMISIONES PAGADAS POR MANEJO DE CUENTAS BANCARIAS					
--------	--	--	--	--	--	--

CLAVE: 15/05
 ENTIDAD FISCALIZADA: San José Miahuatlán
 AÑO: 2022


FECHA DE APROBACIÓN
 28-12-2021
 HOJA: 1 DE: 4


PROGRAMA PRESUPUESTARIO


Nombre del Programa: FORTALECIMIENTO DE LA HACIENDA PUBLICA Y PATRIMONIO
 Unidad(es) Responsable(s): REGIDOR DE HACIENDA Y PATRIMONIO MUNICIPAL
 Costo Total del Programa: \$4,051,690.40

ACTIVIDADES

COMPONENTE	DESCRIPCIÓN	UNIDAD DE MEDIDA	PROGRAMADO / REALIZADO	CALENDARIO												TOTAL	PORCENTAJE DE CUMPLIMIENTO DE LA ACTIVIDAD	
				ENE	FEB	MAR	ABR	MAY	JUN	JUL	AGO	SEP	OCT	NOV	DIC			
C1	1 PAGO DE PERSONAL ADMINISTRATIVO DEL H. AYUNTAMIENTO	QUINCENAS	PROGRAMADO	2	2	2	2	2	2	2	2	2	2	2	2	3	25	0%
			REALIZADO														0	
	2 COMPRA DE PAPELERIA OFICIAL DE REG. CIVIL	COMPRAS	PROGRAMADO	1		1		1		1		1		1		6	0%	
			REALIZADO													0		
	3 COMPRA DE CFO'S PARA TIBERADO DE NOMINA	COMPRAS	PROGRAMADO	1											1	2	0%	
REALIZADO															0			
4 PAGO DE COMBUSTIBLE PARA VEHICULOS DEL H. AYUNTAMIENTO	PAGOS	PROGRAMADO	1	1	1	1	1	1	1	1	1	1	1	1	12	0%		
		REALIZADO													0			
5			PROGRAMADO												0	-		
			REALIZADO												0			
C2	1 PAGO DE IMPRESION DE LORNAS VOLANTES, FOLLETOS, PLAYERAS, BORDADOS, HOJAS MEMBRETADAS, RECIBO, ETC.	PAGOS	PROGRAMADO	1			1		1		1		1		4	0%		
			REALIZADO												0			
	2 COMPRA DE PAPELERIA PARA EL FUNCIONAMIENTO DE TODAS LAS OFICINAS	COMPRAS	PROGRAMADO	1	1	1	1	1	1	1	1	1	1	1	12	0%		
			REALIZADO														0	
	3 PAGO DE ISR 1.5% SOBRE NOMINA	PAGOS	PROGRAMADO	1	1	1	1	1	1	1	1	1	1	1	12	0%		
REALIZADO															0			
4 PAGO POR SERVICIOS LEGALES, DE CONTABILIDAD, AUDITORIA Y OTROS	PAGOS	PROGRAMADO	2	2	2	2	2	2	2	2	2	2	2	24	0%			
		REALIZADO														0		
5 PAGO DE HOSTING PARA LISO DE LA PAGINA OFICIAL DEL MUNICIPIO	PAGOS	PROGRAMADO			1									1	0%			
		REALIZADO												0				
C3	1 COMPRA DE TONERS Y OTROS INSUMOS PARA LA IMPRESION DE DOCUMENTOS	COMPRAS	PROGRAMADO	1			1		1		1		1	4	0%			
			REALIZADO											0				
	2 PAGO DE COMISIONES BANCARIAS POR MANEJO DE CUENTAS	PAGOS	PROGRAMADO	1	1	1	1	1	1	1	1	1	1	12	0%			
			REALIZADO													0		
	3 PAGO DE VATICOS AL PERSONAL QUE LABORA EN EL H. AYUNTAMIENTO POR LABORES DE GESTION	PAGOS	PROGRAMADO	1		1		1		1		1		6	0%			
REALIZADO													0					
4 COMPRA EQUIPOS DE COMPUTO E IMPRESORAS Y EQUIPO TECNOLÓGICO	COMPRAS	PROGRAMADO	1			1			1			1	4	0%				
		REALIZADO											0					
5 PAGO POR SERVICIO DE INTERNET PARA LAS OFICINAS DE LA PRESIDENCIA MUNICIPAL	PAGOS	PROGRAMADO	1	1	1	1	1	1	1	1	1	1	12	0%				
		REALIZADO													0			
C4	1		PROGRAMADO											0	-			
			REALIZADO											0				
	2		PROGRAMADO											0	-			
			REALIZADO											0				
	3		PROGRAMADO											0	-			
REALIZADO													0					
4		PROGRAMADO											0	-				
		REALIZADO											0					
5		PROGRAMADO											0	-				
		REALIZADO											0					
C5	1		PROGRAMADO											0	-			
			REALIZADO											0				
	2		PROGRAMADO											0	-			
			REALIZADO											0				
	3		PROGRAMADO											0	-			
REALIZADO													0					
4		PROGRAMADO											0	-				
		REALIZADO											0					
5		PROGRAMADO											0	-				
		REALIZADO											0					

 LIC. RAFAEL RAMOS BAUTISTA
 PRESIDENTE DEL CONCEJO MUNICIPAL

 C. JORGE MÉNDEZ PINEDA
 TESORERO DEL CONCEJO MUNICIPAL

 C. REYNALDO ARGÉNIS MARTÍNEZ
 CONTRALOR DEL CONCEJO MUNICIPAL



CLAVE: 15/05
 ENTIDAD FISCALIZADA: San José Misahuatlán
 AÑO: 2022

FECHA DE APROBACIÓN: 28-12-2021
 HOJA: 1 DE 4

PROGRAMA PRESUPUESTARIO

Nombre del Programa	GESTIÓN MUNICIPAL	
Unidad(es) Responsable(s)	REGIDURIA DE GRUPOS VULNERABLES, REGIDURIA DE INDUSTRIA Y COMERCIO	
Costo Total del Programa	\$4,355,496.71	
Fuente de Financiamiento	RECURSOS PROPIOS	PARTICIPACIONES
Monto Específico	\$257,026.51	\$4,098,470.20

CLASIFICACIÓN		CONCEPTO
Finalidad		2. Desarrollo social
Función		2.4. Recreación, cultura y otras manifestaciones sociales
Subfunción		2.4.1 Deporte y Recreación
Sub/Subfunción		

DATOS DE VINCULACIÓN AL PLAN ESTATAL DE DESARROLLO	
4. Disminución de las Desigualdades	
DATOS DE VINCULACIÓN AL PLAN MUNICIPAL DE DESARROLLO, EJES, ESTRATEGIAS U OBJETIVOS GENERALES	
Eje III. Bienestar para el desarrollo.	
NIVEL INMEDIATO INFERIOR (OBJETIVO O LINEA ESTRATEGICA)	
Nuestras Raíces y Cultura.	
DATOS DE VINCULACIÓN A OBJETIVOS DE DESARROLLO SOSTENIBLE	
5. Lograr la igualdad entre los géneros y el empoderamiento de todas las mujeres y niñas	
FIN	

RESUMEN NARRATIVO: ESPACIOS ADECUADOS PARA EL DESARROLLO DEL DEPORTE Y LA CULTURA OTORGADOS

INDICADOR	
NOMBRE	PORCENTAJE DE PERSONAS QUE ASISTEN A LOS EVENTOS DEPORTIVOS Y CULTURALES ORGANIZADOS POR EL H. AYUNTAMIENTO
DEFINICIÓN A MEDIR	Eficacia
TIPO DE MEDICADOR	Estratégico
PERIODO DE MEDICIÓN	SEMESTRAL
MÉTODO DE CÁLCULO	V1/A2*100=
TIPO DE FÓRMULA	Porcentaje
COMPORTAMIENTO DEL INDICADOR HACIA LA META	Regular
LINEA BASE	2021
VALOR	AÑO

VARIABLES	NOMBRE	UNIDAD DE MEDIDA	CALENDARIO - PROGRAMADO												TOTAL	META PROGRAMADA EN EL AÑO		
			ENE	FEB	MAR	ABR	MAY	JUN	JUL	AGO	SEP	OCT	NOV	DIC				
VARIABLE 1	PERSONAS QUE PARTICIPAN EN LOS EVENTOS ORGANIZADOS POR EL AYUNTAMIENTO	PERSONAS	350	85	85	246							289			197	1254	8.95%
VARIABLE 2	TOTAL DE LA POBLACION	PERSONAS	14918														14918	

VARIABLES	NOMBRE	UNIDAD DE MEDIDA	CALENDARIO - PROGRAMADO												TOTAL	RESULTADO AL CERRADO DEL AÑO		
			ENE	FEB	MAR	ABR	MAY	JUN	JUL	AGO	SEP	OCT	NOV	DIC				
VARIABLE 1	PERSONAS QUE PARTICIPAN EN LOS EVENTOS ORGANIZADOS POR EL AYUNTAMIENTO	PERSONAS																89% ALCANZADO
VARIABLE 2	TOTAL DE LA POBLACION	PERSONAS																

EXPLICACIONES Y CAUSAS DE LAS VARIACIONES AL CUMPLIMIENTO DE LA PROGRAMACIÓN, ¿POR QUÉ NO SE CUMPLIÓ O POR QUÉ SE SUPERO CONSIDERABLEMENTE LO PROGRAMADO?

PROPOSITO: LOS JOVENES DEL MUNICIPIO GASTAN SU TIEMPO LIBRE EN ACTIVIDADES DEPORTIVAS Y CULTURALES

INDICADOR	
NOMBRE	PORCENTAJE DE PERSONAS QUE ASISTEN A LOS EVENTOS DEPORTIVOS Y CULTURALES ORGANIZADOS POR EL H. AYUNTAMIENTO
DEFINICIÓN A MEDIR	Eficacia
TIPO DE MEDICADOR	Estratégico
PERIODO DE MEDICIÓN	SEMESTRAL
MÉTODO DE CÁLCULO	V1/A2*100=
TIPO DE FÓRMULA	Porcentaje
COMPORTAMIENTO DEL INDICADOR HACIA LA META	Regular
LINEA BASE	2021
VALOR	AÑO

VARIABLES	NOMBRE	UNIDAD DE MEDIDA	CALENDARIO - PROGRAMADO												TOTAL	META PROGRAMADA EN EL AÑO		
			ENE	FEB	MAR	ABR	MAY	JUN	JUL	AGO	SEP	OCT	NOV	DIC				
VARIABLE 1	PERSONAS QUE PARTICIPAN EN LOS EVENTOS ORGANIZADOS POR EL AYUNTAMIENTO	PERSONAS	350	85	85	246							289			197	1254	8.95%
VARIABLE 2	TOTAL DE LA POBLACION	PERSONAS	14918														14918	



CLAVE: 15/05
 ENTIDAD FISCALIZADA: San José Miahuatán
 AÑO: 2022

FECHA DE APROBACIÓN: 28-12-2021
 HOJA: 1 DE: 4

PROGRAMA PRESUPUESTARIO

Nombre del Programa: GESTIÓN MUNICIPAL
 Unidad(es) Responsable(s): REGIDURIA DE GRUPOS VULNERABLES, REGIDURIA DE INDUSTRIA Y COMERCIO
 Costo Total del Programa: \$4,366,496.71

VARIABLES	NOMBRE	UNIDAD DE MEDIDA	CALENDARIO - PROGRAMADO												TOTAL	RESULTADO ALCANZADO EN EL AÑO	
			ENE	FEB	MAR	ABR	MAY	JUN	JUL	AGO	SEP	OCT	NOV	DIC			
VARIABLE 1	PERSONAS QUE PARTICIPAN EN LOS EVENTOS ORGANIZADOS POR EL AYUNTAMIENTO	PERSONAS	REALIZADO VARIABLE 1														
VARIABLE 2	TOTAL DE LA POBLACION	PERSONAS	REALIZADO VARIABLE 2														

CUMPLIMIENTO FINAL:

Explicaciones y causas de las variaciones al cumplimiento de la programación, ¿Por qué no se cumple o por que se supero considerablemente lo programado?

COMPONENTES

COMPONENTE 1 RESUMEN NARRATIVO: CONVIVENCIA FAMILIAR EN LOS EVENTOS ORGANIZADOS POR EL AYUNTAMIENTO PARA FESTEJAR FECHAS CONMEMORATIVAS

Indicador

NOMBRE	PROMEDIO DE PERSONAS QUE ASISTEN A LOS EVENTOS ORGANIZADOS POR EL AYUNTAMIENTO															
DESCRIPCIÓN A MEDIR	Calidad	FRECUENCIA DE MEDICIÓN	ANUAL	METODO DE CÁLCULO	V1A/2=											
TIPO DE INDICADOR	Gestión	TIPO DE FÓRMULA	Promedio	COMPLEMENTARIO DEL INDICADOR HACIA LA META	Ascendente											
LÍNEA BASE				META DEL INDICADOR												
VALOR				AÑO												
				2021												

VARIABLES	NOMBRE	UNIDAD DE MEDIDA	CALENDARIO - PROGRAMADO												TOTAL	META PROGRAMADA EN EL AÑO	
			ENE	FEB	MAR	ABR	MAY	JUN	JUL	AGO	SEP	OCT	NOV	DIC			
VARIABLE 1	PERSONAS QUE PARTICIPAN EN LOS EVENTOS ORGANIZADOS POR EL AYUNTAMIENTO	PERSONAS	PROGRAMADO VARIABLE 1	350	350	350	350	350	350	350	350	350	350	350	350	350	350
VARIABLE 2	TOTAL DE LA POBLACION	PERSONAS	PROGRAMADO VARIABLE 2														

VARIABLES	NOMBRE	UNIDAD DE MEDIDA	CALENDARIO - PROGRAMADO												TOTAL	RESULTADO ALCANZADO EN EL AÑO	
			ENE	FEB	MAR	ABR	MAY	JUN	JUL	AGO	SEP	OCT	NOV	DIC			
VARIABLE 1	PERSONAS QUE PARTICIPAN EN LOS EVENTOS ORGANIZADOS POR EL AYUNTAMIENTO	PERSONAS	REALIZADO VARIABLE 1														
VARIABLE 2	TOTAL DE LA POBLACION	PERSONAS	REALIZADO VARIABLE 2														

CUMPLIMIENTO FINAL:

Explicaciones y causas de las variaciones al cumplimiento de la programación, ¿Por qué no se cumple o por que se supero considerablemente lo programado?

COMPONENTE 2 RESUMEN NARRATIVO: APOYOS EN ASESORIA, ECONOMICOS Y EN ESPECIE A GRUPOS VULNERABLES DEL MUNICIPIO OTORGADOS

Indicador

NOMBRE	PORCENTAJE DE LA POBLACIÓN EN POBREZA Y PROBREZA EXTREMA QUE RECIBE LOS APOYOS DIRECTAMENTE															
DESCRIPCIÓN A MEDIR	Eficacia	FRECUENCIA DE MEDICIÓN	SEMESTRAL	METODO DE CÁLCULO	V1A/2*100=											
TIPO DE INDICADOR	Gestión	TIPO DE FÓRMULA	Porcentaje	COMPLEMENTARIO DEL INDICADOR HACIA LA META	Regular											
LÍNEA BASE				META DEL INDICADOR												
VALOR				AÑO												
				2021												

VARIABLES	NOMBRE	UNIDAD DE MEDIDA	CALENDARIO - PROGRAMADO												TOTAL	META PROGRAMADA EN EL AÑO	
			ENE	FEB	MAR	ABR	MAY	JUN	JUL	AGO	SEP	OCT	NOV	DIC			
VARIABLE 1	POBLACION QUE RECIBE LOS APOYOS DIRECTAMENTE	PERSONAS	PROGRAMADO VARIABLE 1	85	85	85	85	85	85	85	85	85	85	85	85	85	85
VARIABLE 2	TOTAL DE LA POBLACION EN POBREZA Y POBREZA EXTREMA	APOYOS	PROGRAMADO VARIABLE 2	8588													

VARIABLES	NOMBRE	UNIDAD DE MEDIDA	CALENDARIO - PROGRAMADO												TOTAL	RESULTADO ALCANZADO EN EL AÑO	
			ENE	FEB	MAR	ABR	MAY	JUN	JUL	AGO	SEP	OCT	NOV	DIC			
VARIABLE 1	POBLACION QUE RECIBE LOS APOYOS DIRECTAMENTE	PERSONAS	REALIZADO VARIABLE 1														
VARIABLE 2	TOTAL DE LA POBLACION EN POBREZA Y POBREZA EXTREMA	APOYOS	REALIZADO VARIABLE 2														

CUMPLIMIENTO FINAL:

Explicaciones y causas de las variaciones al cumplimiento de la programación, ¿Por qué no se cumple o por que se supero considerablemente lo programado?

COMPONENTE 3 RESUMEN NARRATIVO:

Indicador

NOMBRE												
--------	--	--	--	--	--	--	--	--	--	--	--	--

CLAVE: 15/05
 ENTIDAD FISCALIZADA: San José Michauatlán
 AÑO: 2022

FECHA DE APROBACIÓN
 28-12-2021
 HOJA: 1 DE: 4

PROGRAMA PRESUPUESTARIO

Nombre del Programa: **GESTIÓN MUNICIPAL**
 Unidad(es) Responsable(s): **REGIDURIA DE GRUPOS VULNERABLES, REGIDURIA DE INDUSTRIA Y COMERCIO**
 Costo Total del Programa: **\$4,355,496.71**

DESIGNACIÓN A MEDIR	FRECUENCIA DE MEDICIÓN	MÉTODO DE CÁLCULO
TIPO DE INDICADOR	TIPO DE FÓRMULA	COMPORTAMIENTO DEL INDICADOR FRENTE A LA META
LÍNEA BASE		META DEL INDICADOR

VARIABLES	NOMBRE	UNIDAD DE MEDIDA	CALENDARIO - PROGRAMADO												TOTAL	META PROGRAMADA EN EL AÑO		
			ENE	FEB	MAR	ABR	MAY	JUN	JUL	AGO	SEP	OCT	NOV	DIC				
VARIABLE 1			PROGRAMADO VARIABLE 1															FALSO
VARIABLE 2			PROGRAMADO VARIABLE 2															FALSO

VARIABLES	NOMBRE	UNIDAD DE MEDIDA	CALENDARIO - PROGRAMADO												TOTAL	RESULTADO ALCANZADO EN EL AÑO		
			ENE	FEB	MAR	ABR	MAY	JUN	JUL	AGO	SEP	OCT	NOV	DIC				
VARIABLE 1			REALIZADO VARIABLE 1															FALSO
VARIABLE 2			REALIZADO VARIABLE 2															FALSO

CUMPLIMIENTO FINAL

Explicaciones y causas de las variaciones al cumplimiento de la programación, ¿Por qué no se cumplió o por qué se superó considerablemente lo programado?

COMPONENTE 4 REPORTE NARRATIVO

Indicador

DESIGNACIÓN A MEDIR	FRECUENCIA DE MEDICIÓN	MÉTODO DE CÁLCULO
TIPO DE INDICADOR	TIPO DE FÓRMULA	COMPORTAMIENTO DEL INDICADOR FRENTE A LA META
LÍNEA BASE		META DEL INDICADOR

VARIABLES	NOMBRE	UNIDAD DE MEDIDA	CALENDARIO - PROGRAMADO												TOTAL	META PROGRAMADA EN EL AÑO		
			ENE	FEB	MAR	ABR	MAY	JUN	JUL	AGO	SEP	OCT	NOV	DIC				
VARIABLE 1			PROGRAMADO VARIABLE 1															FALSO
VARIABLE 2			PROGRAMADO VARIABLE 2															FALSO

VARIABLES	NOMBRE	UNIDAD DE MEDIDA	CALENDARIO - PROGRAMADO												TOTAL	PROCENTAJE PROGRAMADO EN EL AÑO		
			ENE	FEB	MAR	ABR	MAY	JUN	JUL	AGO	SEP	OCT	NOV	DIC				
VARIABLE 1			REALIZADO VARIABLE 1															FALSO
VARIABLE 2			REALIZADO VARIABLE 2															FALSO

CUMPLIMIENTO FINAL

Explicaciones y causas de las variaciones al cumplimiento de la programación, ¿Por qué no se cumplió o por qué se superó considerablemente lo programado?

COMPONENTE 5 REPORTE NARRATIVO

Indicador

DESIGNACIÓN A MEDIR	FRECUENCIA DE MEDICIÓN	MÉTODO DE CÁLCULO
TIPO DE INDICADOR	TIPO DE FÓRMULA	COMPORTAMIENTO DEL INDICADOR FRENTE A LA META
LÍNEA BASE		META DEL INDICADOR

VARIABLES	NOMBRE	UNIDAD DE MEDIDA	CALENDARIO - PROGRAMADO												TOTAL	META PROGRAMADA EN EL AÑO		
			ENE	FEB	MAR	ABR	MAY	JUN	JUL	AGO	SEP	OCT	NOV	DIC				
VARIABLE 1			PROGRAMADO VARIABLE 1															FALSO
VARIABLE 2			PROGRAMADO VARIABLE 2															FALSO

VARIABLES	NOMBRE	UNIDAD DE MEDIDA	CALENDARIO - PROGRAMADO												TOTAL	PROCENTAJE PROGRAMADO EN EL AÑO		
			ENE	FEB	MAR	ABR	MAY	JUN	JUL	AGO	SEP	OCT	NOV	DIC				
VARIABLE 1			REALIZADO VARIABLE 1															FALSO
VARIABLE 2			REALIZADO VARIABLE 2															FALSO

CUMPLIMIENTO FINAL

Explicaciones y causas de las variaciones al cumplimiento de la programación, ¿Por qué no se cumplió o por qué se superó considerablemente lo programado?



CLAVE: 15/05
 ENTIDAD FISCALIZADA: San José Miahuatlán
 AÑO: 2022

FECHA DE APROBACIÓN
 28-12-2021
 HOJA: 1 DE: 4

PROGRAMA PRESUPUESTARIO

Nombre del Programa: GESTIÓN MUNICIPAL
 Unidad(es) Responsable(s): REGIDURIA DE GRUPOS VULNERABLES, REGIDURIA DE INDUSTRIA Y COMERCIO
 Costo Total del Programa: \$4,355,496.71


ACTIVIDADES

COMPONENTE	DESCRIPCIÓN	UNIDAD DE MEDIDA	CALENDARIO												TOTAL	PORCENTAJE DE CUMPLIMIENTO DE LA ACTIVIDAD			
			PROGRAMADO / REALIZADO	ENE	FEB	MAR	ABR	MAY	JUN	JUL	AGO	SEP	OCT	NOV			DIC		
C1	1 RENTA DE EQUIPO DE SONIDO E ILUMINACIÓN, ESTRADO O TEMPLETE PARA LOS EVENTOS REALIZADOS.	PAGOS	PROGRAMADO															5	0%
			REALIZADO		1		1	1					1	1				8	
	2 RENTA DE LONA MESAS Y SILLAS PARA LOS EVENTOS ORGANIZADOS POR EL H. AYUNTAMIENTO	PAGOS	PROGRAMADO															5	0%
			REALIZADO		1		1	1				1	1					8	
	3 PAGO DEL PERSONAL ENCARGADO DE LA ORGANIZACIÓN, GESTIÓN Y EJECUCIÓN DE LOS EVENTOS	QUINCENAS	PROGRAMADO	2	2	2	2	2	2	2	2	2	2	2	2	3		25	0%
REALIZADO																		8	
4 COMPRA DE INSUMOS PARA DECORACIÓN DEL LUGAR ASI COMO OTROS MATERIALES QUE SERAN UTILIZADOS EN LOS EVENTOS	COMPRAS	PROGRAMADO															5	0%	
		REALIZADO		1		1	1				1	1					6		
5 COMPRA DE PRODUCTOS ALIMENTICIOS Y BEBIDAS PARA DICHOS EVENTOS	COMPRAS	PROGRAMADO															5	0%	
		REALIZADO		1		1	1				1	1					8		
C2	1 PROGRAMA DE SUBSIDIOS EN ADQUISICIÓN DE ENSERES DOMESTICOS	PROGRAMAS	PROGRAMADO														2	0%	
			REALIZADO					1					1						3
	2 COMPRA DE DESDEBIDOS PARA CUBRIR LAS PERSONAS QUE ASISTEN A LOS DIFERENTES EVENTOS REALIZADOS POR EL H. AYUNTAMIENTO	COMPRAS	PROGRAMADO															3	0%
			REALIZADO					1	1							1		3	
	3 CONTRATACIÓN DE ESPECTACULOS (MUSICAL, JARFEO, DANZA O COMICA)	PAGOS	PROGRAMADO															2	0%
REALIZADO				1											1		3		
4 PLATICAS DE SENSIBILIZACION EN EQUIPO DE GENERO EN DIFERENTES ESPANOS (PRESIDENCIA MUNICIPAL, ESCUELAS DEL MUNICIPIO)	PLATICAS	PROGRAMADO															4	0%	
		REALIZADO		1			1				1				1		4		
C3	1		PROGRAMADO														0	-	
			REALIZADO																0
	2		PROGRAMADO														0	-	
			REALIZADO																0
	3		PROGRAMADO														0	-	
REALIZADO																	0		
4		PROGRAMADO														0	-		
		REALIZADO																0	
C4	1		PROGRAMADO													0	-		
			REALIZADO															0	
	2		PROGRAMADO													0	-		
			REALIZADO															0	
	3		PROGRAMADO													0	-		
REALIZADO																0			
4		PROGRAMADO													0	-			
		REALIZADO															0		
C5	1		PROGRAMADO													0	-		
			REALIZADO															0	
	2		PROGRAMADO													0	-		
			REALIZADO															0	
	3		PROGRAMADO													0	-		
REALIZADO																0			
4		PROGRAMADO													0	-			
		REALIZADO															0		

[Signature]
 LIC. RAFAEL TRUJILLOS BAUTISTA
 PRESIDENTE DEL CONCEJO MUNICIPAL

[Signature]
 C. JORGE REMEZ PINEDA
 TESORERO DEL CONCEJO MUNICIPAL

[Signature]
 C. REMANDO ARGENTIS MARTINEZ
 CONTRALOR DEL CONCEJO MUNICIPAL



CLAVE: 15/05
 ENTIDAD FISCALIZADA: San José Miahuatán
 AÑO: 2022

FECHA DE APROBACIÓN: 28-12-2021
 HOJA: 1 DE: 4

PROGRAMA PRESUPUESTARIO

Nombre del Programa: OBRAS PÚBLICAS
 Unidad(es) Responsable(s): REGIDURIA DE DESARROLLO URBANO, MEDIO AMBIENTE, OBRAS Y SERVICIOS PÚBLICOS
 Costo Total del Programa: \$26,072,027.31

VARIABLES	NOMBRE	UNIDAD DE MEDIDA	CALENDARIO - PROGRAMADO												TOTAL	RESULTADO ALCANZADO EN EL AÑO	
			REALIZADO	ENE	FEB	MAR	ABR	MAY	JUN	JUL	AGO	SEP	OCT	NOV			DIC
VARIABLE 1	VIVIENDAS QUE CUENTAN CON TODOS LOS SERVICIOS BÁSICOS	PERSONAS	REALIZADO VARIABLE 1														
VARIABLE 2	TOTAL DE VIVIENDAS EN EL MUNICIPIO SEGUN EL ÚLTIMO REPORTE DE INEGI	PERSONAS	REALIZADO VARIABLE 2														

CUMPLIMIENTO FINAL

Explicaciones y causas de las variaciones al cumplimiento de la programación, ¿Por qué no se cumplió o por que se superó considerablemente lo programado?

COMPONENTES

COMPONENTE 1 RESUMEN NARRATIVO	CAMINOS Y CARRETERAS QUE COMUNICAN AL MUNICIPIO CON COMUNIDADES VECINAS RESTAURADAS Y/O CONSTRUIDAS
--------------------------------	---

Indicador

NOMBRE	PORCENTAJE DE CALLES QUE SE ENCUENTRAN EN BUEN ESTADO	
DEFINICIÓN A MEDIR	Eficiencia	FRECUENCIA DE MEDICIÓN SEMESTRAL
MÉTODO DE CÁLCULO	V1/V2*100	
TIPO DE INDICADOR	Estratégico	TIPO DE FÓRMULA Porcentaje
COMPROMETIMIENTO DEL INDICADOR HACIA LA META	Ascendente	
UNIDAD BASE	20	2021
VALOR	25.00	

VARIABLES	NOMBRE	UNIDAD DE MEDIDA	CALENDARIO - PROGRAMADO												TOTAL	META PROGRAMADA EN EL AÑO			
			PROGRAMADO	ENE	FEB	MAR	ABR	MAY	JUN	JUL	AGO	SEP	OCT	NOV			DIC		
VARIABLE 1	CAMINOS Y CARRETERAS RESTAURADAS O CONSTRUIDAS EN EL MUNICIPIO	CALLES	PROGRAMADO VARIABLE 1	15	2					1					2			1	21
VARIABLE 2	CAMINOS Y CARRETERAS EN MAL ESTADO EN EL MUNICIPIO	CALLES	PROGRAMADO VARIABLE 2	82															82

REALIZADO

VARIABLES	NOMBRE	UNIDAD DE MEDIDA	CALENDARIO - PROGRAMADO												TOTAL	RESULTADO ALCANZADO EN EL AÑO			
			REALIZADO	ENE	FEB	MAR	ABR	MAY	JUN	JUL	AGO	SEP	OCT	NOV			DIC		
VARIABLE 1	CAMINOS Y CARRETERAS RESTAURADAS O CONSTRUIDAS EN EL MUNICIPIO	CALLES	REALIZADO VARIABLE 1																
VARIABLE 2	CAMINOS Y CARRETERAS EN MAL ESTADO EN EL MUNICIPIO	CALLES	REALIZADO VARIABLE 2																

CUMPLIMIENTO FINAL

Explicaciones y causas de las variaciones al cumplimiento de la programación, ¿Por qué no se cumplió o por que se superó considerablemente lo programado?

COMPONENTE 2 RESUMEN NARRATIVO	AMPLIACIÓN Y CONSTRUCCIÓN DE RED DELUZ ELECTRICA, AGUA POTABLE Y DRENAJE EJECUTADOS
--------------------------------	---

Indicador

NOMBRE	PROMEDIO DE OBRAS CONSTRUIDAS EN CADA COMUNIDAD	
DEFINICIÓN A MEDIR	Eficiencia	FRECUENCIA DE MEDICIÓN SEMESTRAL
MÉTODO DE CÁLCULO	V1/V2	
TIPO DE INDICADOR	Estratégico	TIPO DE FÓRMULA Promedio
COMPROMETIMIENTO DEL INDICADOR HACIA LA META	Ascendente	
UNIDAD BASE	2021	
VALOR	4	

VARIABLES	NOMBRE	UNIDAD DE MEDIDA	CALENDARIO - PROGRAMADO												TOTAL	META PROGRAMADA EN EL AÑO		
			PROGRAMADO	ENE	FEB	MAR	ABR	MAY	JUN	JUL	AGO	SEP	OCT	NOV			DIC	
VARIABLE 1	OBRAS REALIZADAS (AMPLIACIÓN LUZ ELECTRICA, AGUA POTABLE Y DRENAJE)	OBRAS	PROGRAMADO VARIABLE 1		2				2					2				4
VARIABLE 2	NÚMERO DE BARRIOS PERTENECIENTES AL MUNICIPIO	COMUNIDAD ES	PROGRAMADO VARIABLE 2															4

REALIZADO

VARIABLES	NOMBRE	UNIDAD DE MEDIDA	CALENDARIO - PROGRAMADO												TOTAL	RESULTADO ALCANZADO EN EL AÑO		
			REALIZADO	ENE	FEB	MAR	ABR	MAY	JUN	JUL	AGO	SEP	OCT	NOV			DIC	
VARIABLE 1	OBRAS REALIZADAS (AMPLIACIÓN LUZ ELECTRICA, AGUA POTABLE Y DRENAJE)	OBRAS	REALIZADO VARIABLE 1															
VARIABLE 2	NÚMERO DE BARRIOS PERTENECIENTES AL MUNICIPIO	COMUNIDAD ES	REALIZADO VARIABLE 2															

CUMPLIMIENTO FINAL

Explicaciones y causas de las variaciones al cumplimiento de la programación, ¿Por qué no se cumplió o por que se superó considerablemente lo programado?

COMPONENTE 3 RESUMEN NARRATIVO	REHABILITACIÓN DE EDIFICIOS Y ESPACIOS PÚBLICOS (AULAS EDUCATIVAS, CENTROS DE SALUD, OFICINAS) OTORGADOS
--------------------------------	--

Indicador

NOMBRE	PORCENTAJE DE EDIFICIOS PÚBLICOS QUE FUERON RESTAURADOS Y/O CONSTRUIDOS.	
--------	--	--



CLAVE: 15/05
 ENTIDAD FISCALIZADA: San José Miahuatlán
 AÑO: 2022

FECHA DE APROBACIÓN
 28-12-2021

HOJA: 1 DE: 4

PROGRAMA PRESUPUESTARIO

Nombre del Programa	OBRAS PÚBLICAS			
Unidad(es) Responsable(s)	REGIDURIA DE DESARROLLO URBANO, MEDIO AMBIENTE, OBRAS Y SERVICIOS PUBLICOS			
Costo Total del Programa	\$25,072,027.31			
Fuente de Financiamiento	RECURSOS PROPIOS	PARTICIPACIONES	FISM	FORTAMUN
Monto Especifico	\$148,313.50	\$2,174,800.18	\$15,184,488.40	\$7,564,425.23

CLASIFICACION		CONCEPTO	
Finalidad		2.	Desarrollo social
Función		2.2.	Vivienda y servicios a la comunidad
Subfunción		2.2.1	Urbanización
Sub/Subfunción			

DATOS DE VINCULACION AL PLAN ESTATAL DE DESARROLLO	
Enfoque Transversal, Infraestructura	
DATOS DE VINCULACION AL PLAN MUNICIPAL DE DESARROLLO (EJES, ESTRATEGIAS U OBJETIVOS GENERALES)	
Eje IV. Desarrollo competitivo y sustentable	
NIVEL INMEDIATO INFERIOR (OBJETIVO O LINEA ESTRATEGICA)	
Desarrollo Urbano Sustentable.	
DATOS DE VINCULACION A OBJETIVOS DE DESARROLLO SOSTENIBLE	
9. Construir infraestructura resiliente, promover la industrialización inclusiva y sostenible y fomentar la innovación.	
919.	

DESEMPEÑO MANEJATIVO: INCREMENTAR EL ACCESO A LOS SERVICIOS BÁSICOS PARA LA VIVIENDA Y ASÍ MEJORAR EL ESTILO DE VIDA DE LA POBLACIÓN.

INDICADOR	
NOMBRE	PORCENTAJE DE VIVIENDAS CON TODOS LOS SERVICIOS BÁSICOS (LUZ, AGUA, DRENAJE)
DIVISION A MEDIR	Eficiencia
TIPO DE INDICADOR	Gestión
PRECISION DE MEDICION	SEMESTRAL
METODO DE CALCULO	V1/V2*100=
TIPO DE FORMULA	Porcentaje
COMPORTAMIENTO DEL INDICADOR HACIA LA META	Descendente
LINEA BASE	95
VALOR	2010
META DEL INDICADOR	98
AÑO	

VARIABLES	NOMBRE	UNIDAD DE MEDIDA	CALENDARIO - PROGRAMADO												TOTAL	META PROGRAMADA EN EL AÑO			
			ENE	FEB	MAR	ABR	MAY	JUN	JUL	AGO	SEP	OCT	NOV	DIC					
VARIABLE 1	VIVIENDAS QUE CUENTAN CON TODOS LOS SERVICIOS BÁSICOS	PERSONAS	PROGRAMADO VARIABLE 1				12					12			12			364	
VARIABLE 2	TOTAL DE VIVIENDAS EN EL MUNICIPIO SEGUN EL ULTIMO REPORTE DE INEGI	PERSONAS	PROGRAMADO VARIABLE 2															3531	97.7%

VARIABLES	NOMBRE	UNIDAD DE MEDIDA	CALENDARIO - PROGRAMADO												TOTAL	RESUMIDO AL CORRIENTE EN EL AÑO				
			ENE	FEB	MAR	ABR	MAY	JUN	JUL	AGO	SEP	OCT	NOV	DEC						
VARIABLE 1	VIVIENDAS QUE CUENTAN CON TODOS LOS SERVICIOS BÁSICOS	PERSONAS	REALIZADO VARIABLE 1																	EVALUO
VARIABLE 2	TOTAL DE VIVIENDAS EN EL MUNICIPIO SEGUN EL ULTIMO REPORTE DE INEGI	PERSONAS	REALIZADO VARIABLE 2																	

CUMPLIMIENTO FINAL

Explicaciones y causas de las variaciones al cumplimiento de la programación, ¿Por qué no se cumplió o por que se superó considerablemente la programación?

PROPÓSITO: EL MUNICIPIO DE SAN JOSÉ MIAHUATLÁN PRESENTA UN AVANCE EN LA URBANIZACIÓN DE SU TERRITORIO.

INDICADOR	
NOMBRE	PORCENTAJE DE LA POBLACIÓN QUE CUENTA CON TODOS LOS SERVICIOS BÁSICOS (LUZ, AGUA, DRENAJE)
DIVISION A MEDIR	Eficiencia
TIPO DE INDICADOR	Estratégico
PRECISION DE MEDICION	SEMESTRAL
METODO DE CALCULO	V1/V2*100=
TIPO DE FORMULA	Porcentaje
COMPORTAMIENTO DEL INDICADOR HACIA LA META	Ascendente
LINEA BASE	2021
VALOR	
AÑO	

VARIABLES	NOMBRE	UNIDAD DE MEDIDA	CALENDARIO - PROGRAMADO												TOTAL	META PROGRAMADA EN EL AÑO			
			ENE	FEB	MAR	ABR	MAY	JUN	JUL	AGO	SEP	OCT	NOV	DEC					
VARIABLE 1	VIVIENDAS QUE CUENTAN CON TODOS LOS SERVICIOS BÁSICOS	PERSONAS	PROGRAMADO VARIABLE 1				12					12			12			364	
VARIABLE 2	TOTAL DE VIVIENDAS EN EL MUNICIPIO SEGUN EL ULTIMO REPORTE DE INEGI	PERSONAS	PROGRAMADO VARIABLE 2															3531	97.7%



CLAVE: 15/05
 ENTIDAD FISCALIZADA: San José Mishuatlán
 AÑO: 2022

FECHA DE APROBACIÓN:
 28-12-2021

HOJA: 1 DE: 4

PROGRAMA PRESUPUESTARIO

Nombre del Programa: OBRAS PÚBLICAS
 Unidad(es) Responsable(s): REGIDURIA DE DESARROLLO URBANO, MEDIO AMBIENTE, OBRAS Y SERVICIOS PÚBLICOS
 Costo Total del Programa: \$26,072,027.31

INDICACIÓN A MEDIR: Eficiencia	FRECUENCIA DE MEDICIÓN: SEMESTRAL	MÉTODO DE CÁLCULO: $V1A/2*100\%$
TIPO DE INDICADOR: Estratégico	TIPO DE FÓRMULA: Porcentaje	COMPORTAMIENTO DEL INDICADOR HACIA LA META: Descendente
LÍNEA BASE: 8 (AÑO 2021)		META DEL INDICADOR: 13

VARIABLES	NOMBRE	UNIDAD DE MEDIDA	CALENDARIO - PROGRAMADO												TOTAL	META PROGRAMADA EN EL AÑO	
			ENE	FEB	MAR	ABR	MAY	JUN	JUL	AGO	SEP	OCT	NOV	DIC			
VARIABLE 1	NÚMERO DE EDIFICIOS Y ESPACIOS PÚBLICOS EN EL MUNICIPIO RESTRUCURADOS O CONSTRUÍDOS	ESPACIOS	1		1			1							2	3	17.86%
VARIABLE 2	NÚMERO DE EDIFICIOS Y ESPACIOS PÚBLICOS EN EL MUNICIPIO	ESPACIOS	28													28	

VARIABLES	NOMBRE	UNIDAD DE MEDIDA	CALENDARIO - PROGRAMADO												TOTAL	PROCENTAJE PROGRAMADO EN EL AÑO	
			ENE	FEB	MAR	ABR	MAY	JUN	JUL	AGO	SEP	OCT	NOV	DIC			
VARIABLE 1	NÚMERO DE EDIFICIOS Y ESPACIOS PÚBLICOS EN EL MUNICIPIO RESTRUCURADOS O CONSTRUÍDOS	ESPACIOS															0% VALOR
VARIABLE 2	NÚMERO DE EDIFICIOS Y ESPACIOS PÚBLICOS EN EL MUNICIPIO	ESPACIOS															

CUMPLIMIENTO FINAL

Explicaciones y causas de las variaciones al cumplimiento de la programación. ¿Por qué no se cumplió o por qué se superó considerablemente la programación?

COMPONENTE 4 RECURSOS MANEJATIVOS

Indicador

Nombre:
 Dimensión a medir:
 Tipo de indicador:
 Frecuencia de medición:
 Método de cálculo:
 Comportamiento del indicador hacia la meta:
 Línea base:
 Meta del indicador:
 Valor:
 Año:

VARIABLES	NOMBRE	UNIDAD DE MEDIDA	CALENDARIO - PROGRAMADO												TOTAL	META PROGRAMADA EN EL AÑO	
			ENE	FEB	MAR	ABR	MAY	JUN	JUL	AGO	SEP	OCT	NOV	DIC			
VARIABLE 1																	FALSO
VARIABLE 2																	

VARIABLES	NOMBRE	UNIDAD DE MEDIDA	CALENDARIO - PROGRAMADO												TOTAL	PROCENTAJE PROGRAMADO EN EL AÑO	
			ENE	FEB	MAR	ABR	MAY	JUN	JUL	AGO	SEP	OCT	NOV	DIC			
VARIABLE 1																	FALSO
VARIABLE 2																	

CUMPLIMIENTO FINAL

Explicaciones y causas de las variaciones al cumplimiento de la programación. ¿Por qué no se cumplió o por qué se superó considerablemente la programación?

COMPONENTE 5 RECURSOS MANEJATIVOS

Indicador

Nombre:
 Dimensión a medir:
 Tipo de indicador:
 Frecuencia de medición:
 Método de cálculo:
 Comportamiento del indicador hacia la meta:
 Línea base:
 Meta del indicador:
 Valor:
 Año:

VARIABLES	NOMBRE	UNIDAD DE MEDIDA	CALENDARIO - PROGRAMADO												TOTAL	META PROGRAMADA EN EL AÑO	
			ENE	FEB	MAR	ABR	MAY	JUN	JUL	AGO	SEP	OCT	NOV	DIC			
VARIABLE 1																	FALSO
VARIABLE 2																	

VARIABLES	NOMBRE	UNIDAD DE MEDIDA	CALENDARIO - PROGRAMADO												TOTAL	PROCENTAJE PROGRAMADO EN EL AÑO	
			ENE	FEB	MAR	ABR	MAY	JUN	JUL	AGO	SEP	OCT	NOV	DIC			
VARIABLE 1																	FALSO
VARIABLE 2																	

CUMPLIMIENTO FINAL

Explicaciones y causas de las variaciones al cumplimiento de la programación. ¿Por qué no se cumplió o por qué se superó considerablemente la programación?

CLAVE: 15/05
 ENTIDAD FISCALIZADA: San José Miahuatlán
 AÑO: 2022

FECHA DE APROBACIÓN
 28-12-2021

HOJA: 1 DE: 4

PROGRAMA PRESUPUESTARIO

Nombre del Programa: OBRAS PÚBLICAS
 Unidad(es) Responsable(s): REGIDURIA DE DESARROLLO URBANO, MEDIO AMBIENTE, OBRAS Y SERVICIOS PÚBLICOS
 Costo Total del Programa: \$25,072,027.31

ACTIVIDADES

COMPONENTE	DESCRIPCIÓN	UNIDAD DE MEDIDA	PROGRAMADO / REALIZADO	CALENDARIO												TOTAL	PORCENTAJE DE CUMPLIMIENTO DE LA ACTIVIDAD		
				ENE	FEB	MAR	ABR	MAY	JUN	JUL	AGO	SEP	OCT	NOV	DIC				
C1	1 PAGO DE PERSONAL QUE LABORA EN EL AREA DE OBRAS PÚBLICAS	OUBINCENAS	PROGRAMADO	2	2	2	2	2	2	2	2	2	2	2	2	3	25	9%	
			REALIZADO																0
	2 EJECUCIÓN DE OBRAS DE ADOQUINAMIENTO O REPARACIÓN DE CAMINOS Y CARRETERAS	OBRAS	PROGRAMADO		2			1								1	6	9%	
			REALIZADO																0
			PROGRAMADO				1		1			1							3
3 RENTA DE MAQUINARIA PESADA PARA EMPAREJAMIENTO Y APERTURA DE CAMINOS.	PAGOS	PROGRAMADO														0	0%		
		REALIZADO																0	
C2	1 PAGO DE ADOBRADO PÚBLICO Y SERVICIO DE LUZ DE POZOS DE AGUA POTABLE Y TODO LO RELACIONADO CON EL SERVICIO DE LUZ.	PAGOS	PROGRAMADO	1	1	1	1	1	1	1	1	1	1	1	1	12	9%		
			REALIZADO																0
	2 EJECUCIÓN DE BRAS DE AMPLIACIÓN DE SERVICIOS DE LUZ ELECTRICA, AGUA POTABLE, DRINAJE Y ALcantarillado.	OBRAS	PROGRAMADO		2			2					2				6	9%	
			REALIZADO																0
			PROGRAMADO																0
C3	1 COMPRA DE MATERIAL DE CONSTRUCCIÓN (CEMENTO, ARENA, GRAMA, CAL, VARRILLAS ECT.)	COMPRAS	PROGRAMADO	1				1				1			1	4	9%		
			REALIZADO															0	
	2 COMPRA DE MUEBLES DE MADERA, METALICOS O DE CRISTAL PARA AMUEBLAR EDIFICIOS PÚBLICOS	COMPRAS	PROGRAMADO		1			1					1			3	9%		
			REALIZADO															0	
	3 EJECUCIÓN DE OBRAS DE REHABILITACIÓN Y/O CONSTRUCCIÓN DE EDIFICIOS O ESPACIOS PÚBLICOS.	OBRAS	PROGRAMADO	1					1						2	4	9%		
REALIZADO																0			
4 COMPRA DE IMPERMEABILIZANTE, PINTURA Y OTROS SOLVENTES PARA LA REPARACIÓN DE ESPACIOS PÚBLICOS	COMPRAS	PROGRAMADO		1			1				1			1	4	9%			
		REALIZADO															0		
5 PAGO DE TRABAJOS DE HERRERIA O ALUMBRADO PARA EL EMBELLECIMIENTO DE LOS ESPACIOS PÚBLICOS.		PROGRAMADO	1							1					2	9%			
		REALIZADO															0		
C4	1		PROGRAMADO													0	0%		
			REALIZADO															0	
	2		PROGRAMADO													0	0%		
			REALIZADO															0	
	3		PROGRAMADO													0	0%		
REALIZADO																0			
4		PROGRAMADO													0	0%			
		REALIZADO															0		
C5	1		PROGRAMADO													0	0%		
			REALIZADO															0	
	2		PROGRAMADO													0	0%		
			REALIZADO															0	
	3		PROGRAMADO													0	0%		
REALIZADO																0			
4		PROGRAMADO													0	0%			
		REALIZADO															0		
5		PROGRAMADO													0	0%			
		REALIZADO															0		

LIC. RAFAEL RAMOS BAUTISTA
 PRESIDENTE DEL CONCEJO MUNICIPAL

C. JORGE MENDOZA PINEDA
 TESORERO DEL CONCEJO MUNICIPAL

C. REYNALDO ARGENTIS MARTINEZ
 CONTRALOR DEL CONCEJO MUNICIPAL